

Lagerliste

Dach & Fassade

2026



HOCH

Peter Hoch GmbH & Co. KG

Inhaltsverzeichnis

Seite 2 - 9	Dachentwässerung
Seite 10 - 12	Flachdachgullys
Seite 13	Betondachsteine
Seite 14	Tondachziegel
Seite 15	Dachziegel-/Dachsteine-Zubehör
Seite 16	Dachformteile
Seite 17	Naturschiefer
Seite 18-19	Dachplatten, Wellplatten, Plantafeln, Fassadenplatten
Seite 20	Trapezblech
Seite 21-22	Feinbleche
Seite 23	Lichtplatten, vz. Dachfenster
Seite 24-25	Dachflächenfenster Velux
Seite 25-26	Schneefanggitter, Sicherheitsdachhaken Schieferreperaturhaken
Seite 27	Laufroste, Walzblei
Seite 28	Unterdeckbahnen
Seite 29-31	Bitumenbahnen, Bitumen-Schindeln, Vlies, Bautenschutzmatten
Seite 32-33	PVC-/FPO-/Alwitra-Bahnen + Zubehör
Seite 34	Wolfen
Seite 35	Dämmung
Seite 36	Holz
Seite 37-42	Befestigungen
Seite 43-47	Werkzeug
Seite 48	Leitern
Seite 49-51	Bauchemie, Sonstiges Zubehör
Seite 52-54	Photovoltaik

Legende:

S:	Lagerort Simmern
B:	Lagerort Büchenbeuren
IO:	Lagerort Idar-Oberstein
H:	Lagerort Hermeskeil

Dachentwässerung

Artikel Nr.	Zink-Dachrinnen			Lagerort
276401	Titanzink Dachrinne walzblank	5 tlg.	3,00 m	S
276402	Titanzink Dachrinne walzblank	6 tlg.	3,00 m	S
276403	Titanzink Dachrinne walzblank	7 tlg.	3,00 m	S
276404	Titanzink Dachrinne walzblank	8 tlg.	3,00 m	S
276405	Titanzink Dachrinne walzblank	10 tlg.	3,00 m	S
276490	Rheinzink Dachrinne walzblank Classic	5 tlg.	3,00 m	IO
276479	Rheinzink Dachrinne walzblank Classic	6 tlg.	3,00 m	B IO
276532	Rheinzink Dachrinne walzblank Classic	7 tlg.	3,00 m	B IO
276533	Rheinzink Dachrinne walzblank Classic	8 tlg.	3,00 m	B IO
276534	Rheinzink Dachrinne walzblank Classic	10 tlg.	3,00 m	B IO
276655	Rheinzink Dachrinne walzblank Classic	6 tlg.	5,00m	B
276641	Titanzink Aufdachrinne walzblank	5 tlg.	3,00 m	S



Artikel Nr.	Zink-Kastenrinne			Lagerort
276497	Rheinzink Kastenrinne walzblank	6-tlg.	3,00 m	IO
276535	Rheinzink Kastenrinne walzblank	8 tlg.	3,00 m	B
276536	Rheinzink Kastenrinne walzblank	10 tlg.	3,00 m	B IO
276407	Zink Kastenrinne walzblank	8-tlg.	3,00 m	S
276409	Zink Kastenrinne walzblank	10 tlg.	3,00 m	S



Artikel Nr.	Zink-Dachrinne + Zubehör vorbewittert Nova			Lagerort
276643	Zink Dachrinne vorb. Nova	6 tlg.	3,00 m	S
276651	Außenwinkel	vorbewittert nova		6 tlg. S
276652	Innenwinkel	vorbewittert nova		6 tlg. S
276648	Dila mit Blende	vorbewittert nova		6 tlg. S
276677	Nedzink Rinnenboden	6 -tlg.	links	vorbewittert nova S
276645	Nedzink Rinnenboden	7 -tlg.	rechts	vorbewittert nova S
276647	Zink-Einhangstutzen vorbewittert Nova	6 tlg.	Abgang NW 100	S
276644	Zink-Fallrohr vorbewittert Nova	NW 100	2,00 m	S
276653	Nedzink Zink-Bogen 72° vorbewittert Nova		NW 100	S
276650	Zink-Sockelknie vorbewittert nova		NW 100	S
276646	Zink-Standrohrkappe vorbewittert Nova	NW 116 / 100		S
277572	Zink Fallrohrschelle mit Gewindemuffe vorbew. Nova		NW 100	S



Zubehör






Lagerort

276410	Außenwinkel	walzblank		5 tlg.		S		IO	
276412	Außenwinkel	walzblank		6 tlg.		S	B	IO	
276414	Außenwinkel	walzblank		7 tlg.		S	B	IO	
276416	Außenwinkel	walzblank		8 tlg.		S	B	IO	
276418	Außenwinkel	walzblank		10 tlg.		S	B	IO	
276492	Außenwinkel Kasten	walzblank		6 tlg.				IO	
276420	Außenwinkel Kasten	walzblank		8 tlg.		S	B		
276422	Außenwinkel Kasten	walzblank		10 tlg.		S	B	IO	
276411	Innenwinkel	walzblank		5 tlg.			S		
276413	Innenwinkel	walzblank		6 tlg.			S	B	IO
276415	Innenwinkel	walzblank		7 tlg.	S		B	IO	
276417	Innenwinkel	walzblank		8 tlg.	S		B	IO	
276419	Innenwinkel	walzblank		10 tlg.	S		B	IO	
276572	Innenwinkel Kasten	walzblank		6 tlg.				IO	
276421	Innenwinkel Kasten	walzblank		8 tlg.	S		B		
276423	Innenwinkel Kasten	walzblank		10 tlg.	S		B	IO	
276451	Dila mit Blende	walzblank		5 tlg.		S		IO	
276452	Dila mit Blende	walzblank		6 tlg.		S	B	IO	
276453	Dila mit Blende	walzblank		7 tlg.		S	B	IO	
276454	Dila mit Blende	walzblank		8 tlg.		S	B	IO	
276460	Dilaband	260 mm	3,00 m			S		IO	

Zubehör

Lagerort

276668	Grömo Rinnenboden	5-tlg.	links	walzblank		S	
276669	Grömo Rinnenboden	6 tlg.	links	walzblank		S	B
276670	Grömo Rinnenboden	7 tlg.	links	walzblank		S	B
276671	Grömo Rinnenboden	8 tlg.	links	walzblank		S	B
276672	Grömo Rinnenboden	10 tlg.	links	walzblank		S	B
276424	Grömo Rinnenboden	5-tlg.	rechts	walzblank		S	
276425	Grömo Rinnenboden	6 tlg.	rechts	walzblank		S	B
276426	Grömo Rinnenboden	7 tlg.	rechts	walzblank		S	B
276427	Grömo Rinnenboden	8 tlg.	rechts	walzblank		S	B
276428	Grömo Rinnenboden	10 tlg.	rechts	walzblank		S	B
276477	Aufdachrinnenboden	5-tlg.	links	walzblank		S	
276478	Aufdachrinnenboden	5-tlg.	rechts	walzblank			
276673	Grömo Kastenrinnenboden	8 tlg.	links	walzblank		S	B
276674	Grömo Kastenrinnenboden	10 tlg.	rechts	walzblank		S	B
276429	Grömo Kastenrinnenboden	8 tlg.	links	walzblank		S	B
276430	Grömo Kastenrinnenboden	10 tlg.	rechts	walzblank		S	B
276579	RZ Rinnenboden	5-tlg.	rechts				IO
276575	RZ Rinnenboden	5-tlg.	links				IO
276482	RZ Rinnenboden	6-tlg.	rechts				IO
276565	RZ Rinnenboden	6-tlg.	links				IO
276580	RZ Rinnenboden	7-tlg.	rechts				IO
276576	RZ Rinnenboden	7-tlg.	links				IO
276581	RZ Rinnenboden	8-tlg.	rechts				IO
276577	RZ Rinnenboden	8-tlg.	links				IO
276582	RZ Rinnenboden	10-tlg.	rechts				IO
276578	RZ Rinnenboden	10-tlg.	links				IO
276585	RZ Kasten-Rinnenboden	6-tlg.	rechts				IO
276583	RZ Kasten-Rinnenboden	6-tlg.	links				IO
276586	RZ Kasten-Rinnenboden	10-tlg.	rechts				IO
276584	RZ Kasten-Rinnenboden	10-tlg.	links				IO
277102	vz. Rinneisen FF	5 tlg.	40 / 5		S		IO
277103	vz. Rinneisen FF	6 tlg.	40 / 5		S	B	IO
277104	vz. Rinneisen FF	7 tlg.	30 / 5		S	B	IO
277105	vz. Rinneisen FF	8 tlg.	25 / 4		S	B	IO
277106	vz. Rinneisen FF	10 tlg.	25 / 4		S	B	IO

Zubehör					Lagerort		
277109	vz. Rinneisen NF	6 tlg.	40 / 5		B	IO	
277125	vz. Rinneisen NF	7 tlg.	30 / 5		B	IO	
277126	vz. Rinneisen NF	8 tlg.	25 / 4		B		
277173	vz. Rinneisen NF	10 tlg.	25/4		B		
277121	vz. Aufdachrinnenhalter	5 tlg.	40 / 4		S		
277130	vz. Kastenrinneisen FF	6 tlg.				IO	
277112	vz. Kastenrinneisen FF	8 tlg.			S	B	
277113	vz. Kastenrinneisen FF	10 tlg.			S	B	
716046	vz. Rinneisenstifte 2,5 kg	42 / 65			S	B	
276528	Juntoflex Rinnenverbinder	walzblank	6 tlg.		S		
276530	Juntoflex Rinnenverbinder	walzblank	7 tlg.		S		
276531	Juntoflex Rinnenverbinder	walzblank	8 tlg.		S		
276438	Zink-Einhangstutzen walzblank	5 tlg.	Abgang NW 120		S	IO	
276465	Zink-Einhangstutzen walzblank	5 tlg.	Abgang NW 100		S		
276439	Zink-Einhangstutzen walzblank	6 tlg.	Abgang NW 100		S	B	
276470	Zink-Einhangstutzen walzblank	6 tlg.	Abgang NW 87		S	B	
276633	Zink-Einhangstutzen walzblank	6 tlg.	Abgang NW 76				
276440	Zink-Einhangstutzen walzblank	7 tlg.	Abgang NW 87		S	B	
276514	Zink-Einhangstutzen walzblank	7 tlg.	Abgang NW 76		S	B	
276441	Zink-Einhangstutzen walzblank	8 tlg.	Abgang NW 76		S	B	
276516	Zink-Einhangstutzen walzblank	10 tlg.	Abgang NW 60		S	B	
276566	Einhangstutzen Kasten	walzblank	8 tlg.			S	B
276516	Einhangstutzen Kasten	walzblank	10 tlg.		S	B	
276494	Wasserfangkasten	walzblank	5 tlg.		S		
276463	Wasserfangkasten	walzblank	6 tlg.		S	B	
276468	Wasserfangkasten	walzblank	7 tlg.		S		
276431	Lötstutzen	walzblank	5 tlg.		S		
276432	Lötstutzen	walzblank	6 tlg.		S	B	
276433	Lötstutzen	walzblank	7 tlg.		S	B	
276434	Lötstutzen	walzblank	8 tlg.		S	B	
276435	Lötstutzen	walzblank	10 tlg.		S	B	
276436	Kasten Lötstutzen	walzblank	8 tlg.		S	B	
276437	Kasten Lötstutzen	walzblank	10 tlg.		S	B	

Zink-Fallrohr					Lagerort
276509	Titanzink Fallrohr walzblank	NW 120	2,00 m		S
276505	Titanzink Fallrohr walzblank	NW 100	2,00 m		S
276507	Titanzink Fallrohr walzblank	NW 87	2,00 m		S
276510	Titanzink Fallrohr walzblank	NW 76	2,00 m		S
276511	Titanzink Fallrohr walzblank	NW 60	2,00 m		S
					
276574	Rhein-zink Fallrohr walzblank Classic	NW 120	2,00 m		IO
276481	Rhein-zink Fallrohr walzblank Classic	NW 100	2,00 m		BB IO
276537	Rhein-zink Fallrohr walzblank Classic	NW 87	2,00 m		BB IO
276538	Rhein-zink Fallrohr walzblank Classic	NW 76	2,00 m		BB IO
276539	Rhein-zink Fallrohr walzblank Classic	NW 60	2,00 m		BB IO

Zubehör					Lagerort
277506	vz. Zinkfallrohrschelle mit 140 mm Stift	NW 120			S IO
277505	vz. Zinkfallrohrschelle mit 140 mm Stift	NW 100			S B IO
277504	vz. Zinkfallrohrschelle mit 140 mm Stift	NW 87			S B IO
277503	vz. Zinkfallrohrschelle mit 140 mm Stift	NW 76			S B IO
277502	vz. Zinkfallrohrschelle mit 140 mm Stift	NW 60			S B IO
					
277591	vz. Fallrohrschelle mit Gewindemuffe	NW 120			S IO
277563	vz. Fallrohrschelle mit Gewindemuffe	NW 100			S B IO
277564	vz. Fallrohrschelle mit Gewindemuffe	NW 87			S B IO
277575	vz. Fallrohrschelle mit Gewindemuffe	NW 76			S B IO
277697	vz. Fallrohrschelle mit Gewindemuffe	NW 60			S B IO
					
277595	galv. vz. Stockschraube	100 mm			S B IO
277590	galv. vz. Stockschraube	140 mm			S B IO
277566	galv. vz. Stockschraube	200 mm			S B IO
277565	galv. vz. Stockschraube	250 mm			S B IO
278063	galv. vz. Stockschraube	300 mm			S B IO
					
278080	Isolier-Verankerung M10	für Dämmstoffstärken ab 100 mm			S B IO
					
278058	vz. Grundplatte für Wandbefestigung M10				S B
					

Zubehör


Lagerort

276601	Grömo Zink-Bogen 60°	walzblank	NW 120		S		
276602	Grömo Zink-Bogen 60°	walzblank	NW 100		S	B	IO
276603	Grömo Zink-Bogen 60°	walzblank	Nw 87		S	B	IO
276604	Grömo Zink-Bogen 60°	walzblank	NW 76		S	B	IO
276605	Grömo Zink-Bogen 60°	walzblank	NW 60		S	B	IO
276609	Grömo Zink-Bogen 72°	walzblank	NW 100	S	B	IO	
276625	Grömo Zink-Bogen 72°	walzblank	NW 87	S	B	IO	
276626	Grömo Zink-Bogen 72°	walzblank	NW 76	S	B	IO	
276613	Grömo Zink-Bogen 85°	walzblank	NW 120	S			
276614	Grömo Zink-Bogen 85°	walzblank	NW 100	S			
276615	Grömo Zink-Bogen 85°	walzblank	NW 87	S			
276654	Zink-Rohrwinkelbogen 87°	walzblank	NW 100	S	B	IO	
276662	Zink-Rohrwinkelbogen 87°	walzblank	NW 87	S	B		
276476	Sockelknie	walzblank	NW 120	S			
276466	Sockelknie	walzblank	Nw 100	S	B	IO	
276467	Sockelknie	walzblank	NW 87	S	B	IO	
276408	Sockelknie	walzblank	NW 76	S	B	IO	
276607	Fallrohrabweig 60° walzblank		NW100/NW100	S	B		
276627	Fallrohrabweig 72° walzblank		NW 100 / NW 100	S	B	IO	
276628	Fallrohrabweig 72° walzblank		Nw 100 / NW 87	S	B	IO	
276629	Fallrohrabweig 72° walzblank		Nw 100 / NW 76	S	B	IO	
276630	Fallrohrabweig 72° walzblank		NW 87 / NW 87	S	B	IO	
276631	Fallrohrabweig 72° walzblank		NW 87 / NW 76			IO	
276632	Fallrohrabweig 72° walzblank		NW 76 / NW 76			IO	
276657	Flachdach-Abzweig		NW 110 / 100	S			
276676	Flachdach-Abzweig		NW 75/100	S			
276658	Zink-Fallrohrreduzierung		NW 100 / 87	S			
276559	Zink-Fallrohrreduzierung		NW 100 / 76	S			
276660	Zink-Fallrohrreduzierung		NW 87/76	S			

Zubehör					Lagerort		
276450	Regenwasserfänger mit Sieb	walzblank	NW 120		S		
27647	Regenwasserfänger mit Sieb	walzblank	NW 100		S	B	IO
276448	Regenwasserfänger mit Sieb	walzblank	NW 87		S	B	IO
276449	Regenwasserfänger mit Sieb	walzblank	NW 76		S	B	IO
276471	Wassersammler mit Schlauch	walzblank	NW 100		S	B	IO
276472	Wassersammler mit Schlauch	walzblank	NW 87		S	B	IO
276474	Wassersammler mit Schlauch	walzblank	NW 76		S	B	
276066	vz. Regenstandrohr DN 100 1,00 m	ohne Reinigungsöffnung			S	B	IO
276067	vz. Regenstandrohr DN 100 1,00 m	mit Reinigungsöffnung			S	B	IO
276069	vz. Standrohrschelle 100 mm	mit Schlagstift			S	B	IO
276072	vz. Standrohrschelle 100 mm	mit Gewinde			S	B	IO
276040	MASC PE-Standrohr 1,00 m				S	B	IO
568135	MASC Standrohrschelle NW 100, grau				S	B	
276461	Zink-Halbwulst walzblank	NW 100			S		IO
276462	Zink-Halbwulst walzblank	NW 87			S		
276515	Zink-Passkonus walzblank	NW 100 / NW 60			S	B	IO
276483	Zink-Rohrverbinder walzblank	NW 100			S	B	IO
276484	Zink-Rohrverbinder walzblank	NW 87			S	B	IO
276485	Zink-Rohrverbinder walzblank	NW 76			S	B	IO
276486	Zink-Rohrverbinder walzblank	NW 60			S	B	IO
276513	Zink Haube DN 100				S		
276661	Zink-Wasserfangkasten wasserdichter Zulauf, inkl. vormontierter Zulaufdichtung	NW 110			S		


Zubehör

Lagerort

276445	Standrohrkappe walzblank	NW 140/ 120		S		IO
276442	Standrohrkappe walzblank	NW 116 / 100		S	B	IO
276443	Standrohrkappe walzblank	NW 116 / 87		S	B	IO
276444	Standrohrkappe walzblank	NW 116 / 76		S	B	IO
276496	Standrohrkappe walzblank	Nw 116 / 60		S	B	
276646	Zink-Standrohrkappe vorbewittert Nova	NW 116 / 100		S		

Laubschutz

Lagerort

276748	vz. Rinnensieb	120 mm				
276749	vz. Rinnensieb	100 mm		S	B	IO
276750	vz. Rinnensieb	87 mm				
276751	vz. Rinnensieb	76 mm				
276779	vz. Rinnensieb	60 mm				
276045	Alu-Laubschutz Classic 6-tlg. Halbrund 2,00m			S		

Kehlblech/ Traufblech

Lagerort

277723	Titanzink Kehlblech 0,7mm a 3,00 m walzblank	Zuschnitt 400 mm		S	B	
277720	Traufblech 0,7 mm Alu 3 m lang			S	B	IO



276212	Universal-Gully senkrecht, DN 70 mit Klemmflansch	2102	S	IO
276213	Universal-Gully senkrecht, DN 100 mit Klemmflansch	2104	S	IO
276214	Aufstockelement PUR - 23 cm Wärmedämmung	2183	S	IO
276211	Einsteckaufsatz aus PUR für die Notentwässerung	2091	S	IO
276215	Kompakt-Kragen-Gully aus PUR senkrecht DN 70	3102.BIT	S	B IO
276216	Kompakt-Kragen-Gully aus PUR senkrecht PVC DN 70	3102.PVC	S	
276217	Kompakt-Kragen-Gully aus PUR senkrecht FPO Silbergrau DN 70	3102.TER.S	S	
276218	Kompakt-Kragen-Gully aus PUR senkrecht DN 100	3104.BIT	S	B IO
276219	Kompakt-Kragen-Gully aus PUR senkrecht PVC DN 100	3104.PVC	S	
276220	Kompakt-Kragen-Gully aus PUR senkrecht FPO Silbergrau DN 100	3104.TER.S	S	
276221	Kompakt-Kragen-Gully aus PUR waagrecht DN 70	3112.BIT	S	B IO
276222	Kompakt-Kragen-Gully aus PUR senkrecht PVC DN 70	3112.PVC	S	
276223	Kompakt-Kragen-Gully aus PUR senkrecht FPO Silbergrau DN 70	3112.TER.S	S	
276224	Kompakt-Kragen-Gully aus PUR waagrecht DN 100	3114.BIT	S	B IO
276225	Kompakt-Kragen-Gully aus PUR senkrecht PVC DN 100	3114.PVC	S	
276226	Kompakt-Kragen-Gully aus PUR senkrecht FPO Silbergrau DN 100	3114.TER.S	S	
276227	Aufstockelement PUR -23 cm Wärmedämmung	3183.BIT	S	IO
276228	Aufstockelement PUR -23 cm Wärmedämmung PVC	3183.PVC	S	B
276229	Aufstockelement PUR -23 cm Wärmedämmung FPO Silbergrau	3183.TER.S	S	
276230	Sanierungs-Gully aus PUR 88	3315.BIT	S	IO
276239	Attika-Balkonablauf aus PUR DN 50	3410.BIT	S	IO
276240	Attika-Balkonablauf aus PUR DN 50 PVC	3410.PVC	S	
276241	Attika-Balkonablauf aus PUR DN 50 FPO Silbergrau	3410.TER.S	S	
276242	Attika-Balkonablauf aus PUR DN 70	3411.BIT	S	IO
276243	Attika-Balkonablauf aus PUR DN 70 PVC	3411.PVC	S	
276244	Attika-Balkonablauf aus PUR DN 70 FPO Silbergrau	3411.TER.S	S	
276245	Attika-Balkonablauf aus PUR DN 100	3412.BIT	S	IO
276246	Attika-Balkonablauf aus PUR DN 100 PVC	3412.PVC	S	
276247	Attika-Balkonablauf aus PUR DN 100 FPO Silbergrau	3412.TER.S	S	
276233	Attika-Balkonablauf aus PUR DN 70 als Notüberlauf	3404.BIT	S	
276234	Attika-Balkonablauf aus PUR DN 70 als Notüberlauf PVC	3404.PVC	S	
276235	Attika-Balkonablauf aus PUR DN 70 als Notüberlauf FPO Silbergrau	3404.TER.s	S	
276236	Attika-Balkonablauf aus PUR DN 100 als Notüberlauf	3405.BIT	S	
276237	Attika-Balkonablauf aus PUR DN 100 als Notüberlauf PVC	3405.PVC	S	
276238	Attika-Balkonablauf aus PUR DN 100 als Notüberlauf FPO Silbergrau	3405.TER.S	S	
276248	Klebekragen aus PUR DN 70	5102.BIT	S	IO
276249	Klebekragen aus PUR DN 70 PVC	5102.PVC	S	
276250	Klebekragen aus PUR DN 70 FPO Silbergrau	5102.TER.S	S	
276251	Klebekragen aus PUR DN 100	5104.BIT	S	IO
276252	Klebekragen aus PUR DN 100 PVC	5104.PVC	S	
276253	Klebekragen aus PUR DN 100 FPO Silbergrau	5104.TER.S	S	
276257	Lüftungsrohr DN 70 aus PE, 78 cm lang	5122	S	IO
276258	Lüftungsrohr DN100 aus PE , 78 cm lang	5124	S	IO
276260	Regenhut aus PE DN 70	5131	S	IO
276261	Regenhut aus PE DN 100	5133	S	IO
276263	Aufsatz aus PE DN 70 für eine Energiedurchführung	5142	S	IO
276264	Aufsatz aus PE DN 100 für eine Energiedurchführung	5144	S	IO




Sita Gullys

Lagerort

	SITA Dachgully Trendy	Bitumen-Manschette			
276091	senkrecht DN 100				S
276109	senkrecht DN 70				S
276106	abgewinkelt DN 100				S
276117	abgewinkelt DN 70				S
	SITA Dachgully Trendy	FPO-Manschette			
276153	senkrecht	DN 70			S
276155	abgewinkelt	DN 100			S
276156	abgewinkelt	DN 70			S
	SITA Dachgully Trendy	PVC-Manschette			
276088	senkrecht	DN 100			S
276131	senkrecht	DN 70			S
276094	abgewinkelt	DN 100			S
276136	abgewinkelt	DN 70			S
	SITA Trendy Aufstockelement				
276118	Bitumen	60-150 mm			S
276119	Bitumen	120-220 mm			S
	PVC	60-150mm			S
276134	PVC	120-220mm			S
276157	FPO	60-150mm			S
276083	SITA Trendy Aufstockelement	Schraubflansch	60-150 mm		S
	SITA Balkongully Compact	Bitumen			
276120	senkrecht DN 50				S
276121	waagrecht DN 50				S
	Sita Attikagully Easy				
276097	Bitumen	DN 100			S
276080	PVC	DN 100			S
276090	PVC	DN 70			S
	Sita Balkongully Compact	Bitumen			
276121	abgewinkelt	DN 50			S
276120	senkrecht	DN 50			S
	Sita Sanierungsgully Sani 95 PUR				
276075	PVC				S
276082	Bitumen				S

BST

Lagerort

276079	B/S/T PVC Wasserspeier abgew. Grundplatte	DN 70		PVC Manschette Thermofol D15		S	B	
276141	B/S/T PVC Wasserspeier abgew. Grundplatte	DN 100		PVC Manschette Thermofol D15		S	B	
276084	B/S/T PVC Notüberlauf	DN 50		PVC Manschette Thermofol D15		S	B	
276087	B/S/T PVC Notüberlauf	DN 70		PVC Manschette Thermofol D15		S		
276089	B/S/T PVC Notüberlauf	DN 100		PVC Manschette Thermofol D15		S		
273298	Alwitra Wasserspeier Typ S	hellgrau	DN 50	Evalon ohne AL-Grundplatte				IO
273300	Alwitra Wasserspeier Typ S	hellgrau	DN 70					IO
273302	Alwitra Wasserspeier Typ S	hellgrau	DN 100					IO
273305	Alwitra Sanierungsdachablauf DN 75	Evalon hellgrau						IO
273307	Alwitra Sanierungsdachablauf DN 110	Evalon hellgrau						IO
273299	Alwitra Wasserspeier Typ S	schiefgrau	DN 50	Evalon ohne AL-Grundplatte				
273301	Alwitra Wasserspeier Typ S	schiefgrau	DN 70					
273303	Alwitra Wasserspeier Typ S	schiefgrau	DN 100					
273306	Alwitra Sanierungsdachablauf DN 75	Evalon schiefgrau						
273308	Alwitra Sanierungsdachablauf DN 110	Evalon schiefgrau						
273304	Alwitra Dachablauf	DN125/110		inkl. Kiesfang senkrecht				IO

Betondachsteine

Braas

			Lagerort
271322	Frankfurter Pfanne Granit Protegon (Matt)	Granit Protegon (Matt)	S
271323	Halbe Steine		S
271325	Giebelstein rechts	88 mm	S
271327	Giebelstein rechts	110 mm	S
271326	Giebelstein links	88 mm	S
271328	Giebelstein links	110 mm	S
271324	First- / Gratstein inkl. Klammer		S
271017	Gratanfangsstein		S
271340	Standbrettstein ohne Bügel		S
271092	Bügel f. Standbrettstein		S
271342	Lüfterstein		S
271022	Walmkappe		S
271343	Durovent Premium Sanilüfter	oben geschlossen DN 100	S
271361	Durovent Premium Solardurchgang		S
271362	Durovent Premium Antennendurchgang		S




271027	Harzer Pfanne Star Matt Granit		S	B
271064	Halbe Steine		S	B
271054	Giebelstein rechts	88 mm	S	B
271055	Giebelstein rechts	110 mm	S	B
271015	Giebelstein links	88 mm	S	B
271053	Giebelstein links	110 mm	S	B
271324	First- / Gratstein inkl. Klammer		S	B
271017	Gratanfangsstein		S	B
271091	Standbrettstein ohne Bügel		S	
271092	Bügel f. Standbrettstein		S	
271021	Lüfterstein		S	
271022	Walmkappe		S	B



Eternit

			Lagerort
271088	Heidelberger Pfanne Planar dunkelgrau	dunkelgrau	IO
271094	Halbe Steine		IO
271098	Giebelstein rechts	90 mm	IO
271096	Giebelstein rechts	120 mm	IO
271097	Giebelstein links	90 mm	IO
271095	Giebelstein links	120 mm	IO
271108	First- / Gratstein		IO
271117	Gratanfangsstein		IO
271118	Walmkappe		IO



Tondachziegel

Braas

		Lagerort
270035	Rubin 11 V Anthrazit engobiert	IO
270036	Ortgangziegel rechts	IO
270037	Ortgangziegel links	IO
270005	Sattelfirst HO inkl. Klammer	IO
270028	Sattelfirstanfänger Muschel HO inkl. Klammer	IO
270236	Sattelfirstanfänger Glatt HO inkl. Klammer	IO
270237	Firstausgleich mit Doppelmulde HO	IO
270055	Ton-Solardurchgangziegel	IO
270039	Ton-Sanilüfter geschlossen	IO
270040	Ton-Antennenziegel	IO
270041	Walmkappe HO	IO



270180	Rubin 9 V Anthrazit engobiert	S
270232	Ortgangziegel rechts	S
270233	Ortgangziegel links	S
270008	Sattelfirst HO inkl. Klammer	S
270028	Sattelfirstanfänger Muschel HO inkl. Klammer	S
270236	Sattelfirstanfänger Glatt HO inkl. Klammer	S
270237	Firstausgleich mit Doppelmulde HO	S
270201	Ton-Solardurchgangziegel	S
270234	Ton-Sanilüfter geschlossen	S
270235	Ton-Antennenziegel	S
270041	Walmkappe HO	S



Erlus

		Lagerort
270224	E 58 SL anthrazit engobiert	IO
270226	Ortgangziegel rechts	IO
270225	Ortgangziegel links	IO
270227	Firstziegel Nr. 15	IO
270228	Firstabschlussziegel Nr. 15	IO
270229	Firstausgleichziegel Nr. 15	IO
270239	Gratanfänger Nr. 15	IO
270230	Alu-System Sanitärülfüfter	IO
270231	Walmkappe	IO
271114	Firstklammer Nr. 15	IO




Creaton


		Lagerort
270240	Futura Nuance schwarz matt eng.	S
270241	Ortgangziegel rechts	S
270242	Ortgangziegel links	S
270234	Firstziegel PF	S
270244	Alu-Firstklammer PF	S
270245	Firstanfang-/endscheibe keramisch PF	S
270249	Gratanfänger keramisch PF	S
270248	Ton-Solardurchgang NW70	S
270246	Dunstrohr keramisch DN 125	S
270247	Ton-Antennenziegel NW 60	S
270251	Walmkappe 3-achsig, keramisch PF	S
270184	Acryl-Anstreichfarbe	S
270250	Längshalber	S





Dachziegel-/ Dachsteine-Zubehör

					Lagerort
270184	Acryl-Anstreichfarbe schwarz 250ml				S
271137	Kehl-/Gratklammer mit Draht 513/3				S IO
	Sturmklammern	für 3/5er Lattung			
278168	456/204/2,2mm eckig	HDS/TP			S B IO
278169	456/202/2,2mm eckig	HP/FP			S B IO
278171	456/205/2,5mm rund	Rubin			S B IO
278252	452/006 eckig	Universal			S B
278472	456/222/2,5 mm rund	Futura			S
	Sturmklammern	für 4/6er Lattung			
278380	452/008 Universal				S
271033	PVC-Firstendscheibe	anthrazit			S B IO
271359	PVC-Firstendscheibe	braun			B IO
271358	PVC-Firstendscheibe	rot			B IO
					
271059	Alu-Firstklammer	anthrazit			S B IO
271288	Alu-Firstklammer	braun			S IO
271287	Alu-Firstklammer	rot			IO
					
271114	Erlus Firstklammer	schwarz			IO
271044	Braas Wakaflex-2 5 m/Rolle 28 cm breit	anthrazit			S B IO
271279	Braas Wakaflex-2 5 m/Rolle 28 cm breit	braun			S IO
271278	Braas Wakaflex-2 5 m/Rolle 28 cm breit	rot			S B IO
					
273473	Butler Kamin-/Wandanschlussband	28cm breit	5m/Rolle	ziegelrot	B IO
273474	Butler Kamin-/Wandanschlussband	28cm breit	5m/Rolle	schwarz	B IO
273479	Butler Kamin-/Wandanschlussband	28cm breit	5m/Rolle	dunkelbraun	IO
					
271293	Creaton Universal-Anschlussband 5m	Creaflex PIB	45 cm breit	schwarz	S
271294	Creaton Universal-Anschlussband 5m	Creaflex PIB	45 cm breit	grau	S
271295	Creaton Universal-Anschlussband 5m	Creaflex PIB	45 cm breit	rot	S
					
271132	Braas Figaroll 5m/Rolle	anthrazit			S B IO
271277	Braas Figaroll 5m/Rolle	rot			S B IO
					
273469	Butler First-/Gratband 5m/Rolle	30 cm breit	braun		IO
273470	Butler First-/Gratband 5m/Rolle	31 cm breit	rot		B IO
273471	Butler First-/Gratband 5m/Rolle	32 cm breit	schwarz		B IO
					
271158	Klöber Firstband Top Roll 5m/Rolle	31 cm breit	anthrazit		S
271193	Klöber Firstband Top Roll 5m/Rolle	32 cm breit	braun		S
271194	Klöber Firstband Top Roll 5m/Rolle	33 cm breit	rot		S
					

Zubehör

					Lagerort
271183	Kehl-Schaumstreifen	1m lang selbstklebend	schwarz		S IO
					
271040	Delta Dachcolor 0,75 ltr.	anthrazit			S IO
271043	Delta Dachcolor 0,75 ltr.	ziegelrot			IO
271047	Delta Dachcolor 0,75 ltr.	dunkelbraun			IO
271119	Delta Dachcolor 1,0 Ltr.	anthrazit			S
271036	Delta Dachcolor 2,5 ltr.	anthrazit			
					
278081I	Delta Rinnenfarbe 0,75 ltr	lichtgrau			S B IO

PVC-Dachformteile						Lagerort		
277645	Klöber Grundplatte	Frankfurter Pfanne		KE-0001	anthrazit	S	B	IO
277646	Klöber Grundplatte	Taunus Pfanne		KE-0003	anthrazit			
277656	Klöber Grundplatte	Harzer Pfanne		KE-0017	anthrazit	S	B	
277676	Klöber Grundplatte	Heidelberger Dachstein		KE-0007	anthrazit		B	IO
277699	Klöber Grundplatte	Rubin 11 V		KE-0355	anthrazit			IO
277659	Klöber Grundplatte	Schiefer		KE-0254	anthrazit	S	B	IO
277709	Klöber Grundplatte	Erlus E 58SL		KE-0360	anthrazit			IO
277628	Klöber Antennenhaube	KE 8033-0				S	B	IO
278069	Klöber Solardurchführung	KE 8080				S	B	IO
277671	Klöber Abgasrohradapter	KE 8060	70/110			S		
277643	Klöber Dunstrohr Venduct	mit Haube		100 mm		S	B	IO
277644	Klöber Dunstrohr Venduct	mit Haube		125 mm		S		
277607	Klöber Reduzierstück	DN 100 / 70				S		
277632	Flexschlauch m. Schraubverschluss	grau	DN 100 / 500 mm			S	B	IO
278221	Flexschlauch m. Schraubverschluss	rot	DN 125 / 500 mm			S		IO
277650	Abdeckhaube für Flachdach Dunstrohr					S		
276001	Klöber Flachdachgully NW 70	KF 6500				S		
276008	Klöber Gully-Sieb 100 mm	KF 6826				S		
277649	Klöber Raumentlüfter, Sanierungslüfter	KE6060-0				S		

Sonstige Dachformteile						Lagerort		
277639	Raku Bogenschnittlüfter anth. m. Regen- & Schneeabw.	30 / 30 BL				S		
277635	Raku Trapez-Belüftungspfanne anth.	ohne Stutzen				S	B	IO
277641	Raku Antennendurchgang Blei	33 / 45 cm				S	B	IO
277789	Raku Solardurchgang Blei	40 / 50 cm				S		


Assulo A1



279318	Universal 20/20 cm gelocht		S	B	IO
279316	Universal 25/25 cm gelocht		S	B	IO
279303	Universal 30/30 cm gelocht			B	IO
279257	Bogenschnitt 20/20 Rechtsdeckung	Bogen Links, gelocht			
279258	Bogenschnitt 20/20 Linksdeckung	Bogen Rechts, gelocht			
279256	Bogenschnitt 25/25 Rechtsdeckung	Bogen Links, gelocht		B	
279255	Bogenschnitt 25/25 Linksdeckung	Bogen Rechts, gelocht		B	
279254	Bogenschnitt 30/30 Rechtsdeckung	Bogen Links, gelocht	S	B	IO
279253	Bogenschnitt 30/30 Linksdeckung	Bogen Rechts, gelocht	S	B	IO
					
279292	Rechtecker 60/30 ungelocht		S	B	IO
279261	Rechtecker 50/30 ungelocht		S	B	IO
279239	Rechtecker 50/25 ungelocht			B	IO
279262	Rechtecker 40/25 ungelocht		S	B	IO
279260	Rechtecker 40/20 ungelocht		S	B	IO
279259	Rechtecker 30/20 ungelocht		S	B	IO
279263	Schuppenschablone 24/19 cm	Bogen Links, Rechtsdeckung		B	
279264	Schuppenschablone 24/19 cm	Bogen Rechts, Linksdeckung		B	
279215	Rohschiefer 50/31 ungelocht, unbehauen				
					

Eternit Dachplatten

Oberfläche glatt			Lagerort		
279314	Bogenschnitt 40/40 BL	blauschwarz	S		IO
279308	Bogenschnitt 30/30 BL	blauschwarz	S	B	IO
279309	Bogenschnitt 30/30 BL	dunkelbraun			IO
279331	Bogenschnitt 30/30 BL	ziegelrot			IO
279311	Bogenschnitt 30/30 BR	blauschwarz	S	B	IO
279312	Bogenschnitt 30/30 BR	dunkelbraun			IO
279344	Bogenschnitt 30/30 BR	ziegelrot			IO
279304	Bogenschnitt 20/20 BL	blauschwarz	S	B	IO
279305	Bogenschnitt 20/20 BL	dunkelbraun			IO
279345	Bogenschnitt 20/20 BL	ziegelrot			IO
279306	Bogenschnitt 20/20 BR	blauschwarz	S	B	IO
279307	Bogenschnitt 20/20 BR	dunkelbraun			IO
279346	Bogenschnitt 20/20 BR	ziegelrot			IO
279319	Rechtecker 40/20	blauschwarz	S	B	IO
279320	Rechtecker 40/20	dunkelbraun			IO
279348	Rechtecker 40/20	ziegelrot			IO
279321	Rechtecker 30/20	blauschwarz	S	B	IO
279322	Rechtecker 30/20	dunkelbraun			IO
279347	Rechtecker 30/20	ziegelrot			IO
279332	Rechtecker 32/60 ungel.	blauschwarz	S		IO
279355	Rechtecker VK 30/60	blauschwarz			IO
279315	Rechtecker VK 30/60	dunkelbraun			IO
279349	Rechtecker VK 30/60	ziegelrot			IO
279351	Rechtecker VK 30/60	kristallweiß			IO
279317	Fuß- Kehlplatte 40/40 VK	blauschwarz			IO
279310	Vollkant 40/40 gelocht	blauschwarz	S		IO



Oberfläche structur

Oberfläche structur			Lagerort		
279333	Bogenschnitt 30/30 BL	blauschwarz		B	IO
279340	Bogenschnitt 30/40 BL	blauschwarz			IO
279354	Bogenschnitt 30/40 BR	blauschwarz			IO
279335	Bogenschnitt 20/20 BL	blauschwarz			
279336	Bogenschnitt 20/20 BR	blauschwarz			
279343	Fuß- Kehlplatte 40/40 VK	blauschwarz			IO
279341	Rechtecker 60/40	blauschwarz			IO
279339	Rechtecker 60/30	blauschwarz			IO
279342	Rechtecker 50/25	blauschwarz		B	IO
279338	Rechtecker 40/20	blauschwarz		B	IO
279337	Rechtecker 30/20	blauschwarz		B	IO
279353	Rechtecker universal 20x20	blauschwarz		B	IO
279362	Bogenschnitt univ. 30x30	blauschwarz			IO



Ebene Tafeln

Ebene Tafeln			Lagerort		
283012	Plantafel mit Stanzkante 2.530 x 1.280 mm hellgrau	15 mm	S		IO



Onduline Wellplatten

		Lagerort
279105	Ondalux Standard schwarz 2.000 x 940 mm	S B IO
279107	Onduline- First Duro-S schwarz	S B IO
279109	Onduline-Stifte mit PVC-Kopf VPE: 400 Stück	S B IO

Wellplatten

		Lagerort
278110	Eternit Wellplatte Profil 5 dunkelgrau 2500 mm, ohne Eckenschnitt	S IO
278112	2000 mm, ohne Eckenschnitt	S IO
278202	Wellpulthaube Profil 5 dunkelgrau	S
278303	Wellfirsthaube Profil 5 dunkelgrau	S
275841	Reisser Wellplattenschrauben 6,5x130	S



2-tlg. mit Eckenschnitt

Fassadenplatten


		Lagerort
248050	HPL-Puricomcompact Platte anthrazit WR 1 Exterior Grade 2800 x 1300 x 6 mm	S B
248008	HPL-Puricomcompact Platte weiß WR 1 Exterior Grade 2800 x 1300 x 6 mm	S B
248009	HPL-Puricomcompact Platte schieferon RAL 7015 WR 1 Exterior Grade 2800 x 1300 x 6 mm	S
275561	Edelstahl-Fassadenschraube 5,5/35 mm	S B
275562	Edelstahl-Fassadenschraube 5,5/35 mm	S B
248018	EPDM-Fugenband 70mm	S





RAL 7016 anthrazit
RAL 9010 weiß

schwarz


Trapezblech

				Lagerort
275137	Stahl-Trapezblech 35/207 25 µm Polyester RAL 7016/RSL	2,00 m		S
275117	Stahl-Trapezblech 35/207 25 µm Polyester RAL 7016/RSL	3,00 m		S
275119	Stahl-Trapezblech 35/207 25 µm Polyester RAL 7016/RSL	4,00 m		S
275132	Stahl-Trapezblech 35/207 25 µm Polyester RAL 7016/RSL	5,00 m		S
275120	Stahl-Trapezblech 35/207 25 µm Polyester RAL 7016/RSL	6,00 m		S
275138	Stahl-Trapezblech 35/207 25 µm Polyester RAL 7016/RSL	7,00 m		S

Trapezblech-Zubehör

				Lagerort
	Stahl-Flachbleche 25 my Polyester RAL 7016 / RSL			S
275124	2.000 x 1.250 x 0,75 mm			
275118	PE-Sickenfüller für 35/208	große Sicke		S
275121	PE - Sickenfüller für 35/207	kleine Sicke		S
275142	Lackstift RAL 7016	20 ml		S
275144	Stahl-Firstblech 0,75 mm 10° 15/135/135/15 mm a 3,00 m 25my Polyester RAL 7016 / RSL			S
275145	Stahl-Firstblech 0,75 mm 20° 15/135/135/15 mm a 3,00 m 25my Polyester RAL 7016 / RSL			S
275143	Stahl-Ortgangblech 0,75 mm 90° 260/100/10 mm a 3,00 m 25my Polyester RAL 7016 / RSL			S
275146	Stahl-Zahnblech 0,75 mm Profil 35/207 große Sicke 25my Polyester RAL 7016			S
275832	Reisser Alu Kalotten W36/40 RAL 7016 Anthrazit, für Profil 35/207	100 Stck/Paket		S
275833	Reisser Bimetall Bohrschraube RP-r-3H 4,8x22 mm	blank		S
275831	Reisser Bohrschraube RP-R 6,0x50 mm	blank		S
275829	Reisser Bohrschraube RP-R 6,0x75 mm	blank		S
275830	Reisser Bohrschraube RP-R 6,0x90 mm	blank		S
275842	Reisser Bimetall Bohrschraube RP-r-3H 4,8x22 mm	RAL 7016	Anthrazit	S
275831	Reisser Bohrschraube RP-R 6,0x50 mm	RAL 7016	Anthrazit	S
275942	Reisser Bohrschraube RP-R 6,0x75 mm	RAL 7016	Anthrazit	S
275943	Reisser Bohrschraube RP-R 6,0x90 mm	RAL 7016	Anthrazit	S


Lichtplatten

				Lagerort
274069	PVC-Trapezlichtplatte 35/207 schlagzäh, klar 1,075m breit 1,5mm dick	2,00 m		S
274054	PVC-Trapezlichtplatte 35/207 schlagzäh, klar 1,075m breit 1,5mm dick	3,00 m		S
274067	PVC-Trapezlichtplatte 35/207 schlagzäh, klar 1,075m breit 1,5mm dick	4,00 m		S

Feinbleche

Lagerort

275301	Titan-Zinkblech walzblank 2.000 x 1.000 mm	0,70 mm		S	B
275309	Titan-Zinkblech walzblank 3.000 x 1.000 mm	0,70 mm		S	
275350	Titan-Zinkblech vorbewittert nova 2.000 x 1.000 mm	0,70 mm		S	
275346	Titan-Zinkblech vorbewittert nova 3.000 x 1.000 mm	0,70 mm		S	
275318	Rheinzink-Tafel prePatina walzblank 2.000 x 1.000 mm	0,70 mm		B	IO
275326	Rheinzink-Tafel prePatina blaugrau 2.000 x 1.000 mm	0,70 mm			IO
275315	Zink-Band 600 mm walzblank Coil á 90 kg	0,70 mm		S	
275347	Zink-Band 600 mm vorbewittert nova Coil á 90 kg	0,70 mm		S	
275348	Zink-Band 600 mm vorbewittert noir Coil á 90 kg	0,70 mm		S	
275328	RZ Zink Band 500 mm walzblank Coil á 100kg	0,70mm			
275319	RZ Zink Band 600 mm walzblank Coil á 100kg	0,70mm			


Feinbleche				Lagerort	
275303	Kupfer-Tafel 2000x1000 mm	0,70 mm		S	IO
275304	Kupfer-Tafel 2000x1000 mm	0,60 mm			IO
275302	Alu-Tafel blank 2.000 x 1.000 mm	0,70 mm		S	B IO
275311	3.000 x 1.000 mm			S	
275343	2.000 x 1.000 mm	1,00 mm		S	IO
275345		1,50 mm			IO
275305	Alu-Tafel Anthrazit RAL 7016 2.000 x 1.000 mm	0,80 mm		S	B IO
275351	3.000 x 1.000 mm			S	
275353	2.000 x 1250 mm	0,90 mm		S	
275306	Alu-Tafel Sephiabraun 2.000 x 1.000 mm	0,80 mm		S	IO
275307	Alu-Tafel Ziegelrot 2.000 x 1.000 mm	0,80 mm		S	IO
275317	Alu-Tafel weiß RAL 9010 2.000 x 1.000 mm	0,80 mm		S	B IO
275334	Alu-Lochblech blank Rundlochung RV 5/8 2.000 x 1.000 mm	0,80 mm		S	B IO
275335	Alu-Lochblech Anthrazit RAL 7016 Rundlochung RV 5/8 2.000 x 1.000 mm	0,80 mm			S
275321	Alu-Lochblech Sepiabraun Rundlochung RV 5/8 2.000 x 1.000 mm	0,80 mm			IO
275332	vz. Stahl-Feinblech 2.000 x 1.000 mm	0,75 mm		S	B
275749	PREFA PREFALZ Farbaluminiumband, glatt 0,7x650 mm, O2 P.10 Anthrazit Coil a 60 kg				S
275360	Grömo Tafelblech Duofalz TX/SX Stehfalzqualität H41	anthrazit/anthrazit		S	
275361	Grömo Tafelblech Duofalz TX/SX Stehfalzqualität H41	hellgrau/hellgrau			S

vz. Dachfenster

Lagerort

445004 vz. Dachfenster f. Schiefer
seitlich o. nach oben öffnend
m. ESG-Scheibe

45 / 55 cm



B IO

445020 vz. Universaldachfenster
seitlich o. nach oben öffnend
m. Blei und ESG-Scheibe

45 / 55 cm

IO

Dachausstiege

Lagerort

444027 GVT 103 0059 Polyurethan schwarz gedä.

54 / 83 cm



S IO




444095 GVK 0000Z schwarz Isolierverglast

46 / 61 cm

S IO



Velux-Dachflächenfenster

Lagerort

444451	Schwingfenster GGU, Kunststoff, Alu, Thermo 0070	CK02		S	IO
444452	Schwingfenster GGU, Kunststoff, Alu, Thermo 0070	CK04		S	IO
444458	Schwingfenster GGU, Kunststoff, Alu, Thermo 0070	FK04		S	
444465	Schwingfenster GGU, Kunststoff, Alu, Thermo 0070	FK06		S	
444463	Schwingfenster GGU, Kunststoff, Alu, Thermo 0070	MK04		S	IO
444464	Schwingfenster GGU, Kunststoff, Alu, Thermo 0070	MK06		S	IO
444467	Schwingfenster GGU, Kunststoff, Alu, Thermo 0070	MK08		S	
444457	Schwingfenster GGU, Kunststoff, Alu, Thermo 0070	PK06		S	IO
444461	Schwingfenster GGU, Kunststoff, Alu, Thermo 0070	PK08		S	
444460	Schwingfenster GGU, Kunststoff, Alu, Thermo 0070	SK06		S	IO
444469	Schwingfenster GGU, Kunststoff, Alu, Thermo 0070	SK08	S		
444456	Klapp-Schwingfenster GPU, Kunststoff, Alu, Thermo 0070	CK04			IO
444462	Klapp-Schwingfenster GPU, Kunststoff, Alu, Thermo 0070	FK06		S	
444455	Klapp-Schwingfenster GPU, Kunststoff, Alu, Thermo 0070	MK06		S	IO
444454	Klapp-Schwingfenster GPU, Kunststoff, Alu, Thermo 0070	PK06		S	IO
444468	Klapp-Schwingfenster GPU, Kunststoff, Alu, Thermo 0070	PK08		S	
444453	Klapp-Schwingfenster GPU, Kunststoff, Alu, Thermo 0070	SK06		S	IO
444459	Klapp-Schwingfenster GPU, Kunststoff, Alu, Thermo 0070	SK08		S	IO
444470	Klapp-Schwingfenster GPU, Energie Plus 0066	PK06		S	
444471	Klapp-Schwingfenster GPU, Energie Plus 0066	PK08		S	
444472	Klapp-Schwingfenster GPU, Energie Plus 0066	SK06		S	
444473	Klapp-Schwingfenster GPU, Energie Plus 0066	SK08		S	


Velux-Eindeckrahmen

Lagerort




444325	Eindeckrahmen Schiefer EDS, Alu ohne BDX, Ausführung 0000	CK02	S	IO					
444326	Eindeckrahmen Schiefer EDS, Alu ohne BDX, Ausführung 0000	CK04	S	IO					
444383	Eindeckrahmen Schiefer EDS, Alu ohne BDX, Ausführung 0000	FK04							
444384	Eindeckrahmen Schiefer EDS, Alu ohne BDX, Ausführung 0000	FK06							
444385	Eindeckrahmen Schiefer EDS, Alu ohne BDX, Ausführung 0000	MK04		IO					
444386	Eindeckrahmen Schiefer EDS, Alu ohne BDX, Ausführung 0000	MK06		IO					
444387	Eindeckrahmen Schiefer EDS, Alu ohne BDX, Ausführung 0000	MK08							
444388	Eindeckrahmen Schiefer EDS, Alu ohne BDX, Ausführung 0000	PK06		IO					
444389	Eindeckrahmen Schiefer EDS, Alu ohne BDX, Ausführung 0000	PK08							
444390	Eindeckrahmen Schiefer EDS, Alu ohne BDX, Ausführung 0000	SK06		IO					
444391	Eindeckrahmen Schiefer EDS, Alu ohne BDX, Ausführung 0000	SK08							
									
					444327	Eindeckrahmen Schiefer EDS, Alu mit BDX, Ausführung 2000	CK02	S	IO
					444328	Eindeckrahmen Schiefer EDS, Alu mit BDX, Ausführung 2000	CK04	S	IO
					444333	Eindeckrahmen Schiefer EDS, Alu mit BDX, Ausführung 2000	MK04	S	IO
					444334	Eindeckrahmen Schiefer EDS, Alu mit BDX, Ausführung 2000	MK06	S	IO
					444335	Eindeckrahmen Schiefer EDS, Alu mit BDX, Ausführung 2000	MK08	S	
					444336	Eindeckrahmen Schiefer EDS, Alu mit BDX, Ausführung 2000	PK06	S	IO
					444337	Eindeckrahmen Schiefer EDS, Alu mit BDX, Ausführung 2000	PK08	S	
					444338	Eindeckrahmen Schiefer EDS, Alu mit BDX, Ausführung 2000	SK06	S	IO
					444339	Eindeckrahmen Schiefer EDS, Alu mit BDX, Ausführung 2000	SK08	S	IO
444325	Eindeckrahmen Ziegel EDW, Alu ohne BDX, Ausführung 0000	CK02	S	IO					
444326	Eindeckrahmen Ziegel EDW, Alu ohne BDX, Ausführung 0000	CK04	S	IO					
444383	Eindeckrahmen Ziegel EDW, Alu ohne BDX, Ausführung 0000	FK04							
444385	Eindeckrahmen Ziegel EDW, Alu ohne BDX, Ausführung 0000	MK04							
444390	Eindeckrahmen Ziegel EDW, Alu ohne BDX, Ausführung 0000	SK06		IO					
									
					444550	Eindeckrahmen Ziegel EDW, Alu mit BDX, Ausführung 2000	CK02	S	IO
					444551	Eindeckrahmen Ziegel EDW, Alu mit BDX, Ausführung 2000	CK04	S	IO
					444553	Eindeckrahmen Ziegel EDW, Alu mit BDX, Ausführung 2000	FK04	S	
					444554	Eindeckrahmen Ziegel EDW, Alu mit BDX, Ausführung 2000	FK06	S	
					444556	Eindeckrahmen Ziegel EDW, Alu mit BDX, Ausführung 2000	MK04		IO
					444557	Eindeckrahmen Ziegel EDW, Alu mit BDX, Ausführung 2000	MK06	S	IO
					444558	Eindeckrahmen Ziegel EDW, Alu mit BDX, Ausführung 2000	MK08	S	
					444560	Eindeckrahmen Ziegel EDW, Alu mit BDX, Ausführung 2000	PK06	S	IO
					444561	Eindeckrahmen Ziegel EDW, Alu mit BDX, Ausführung 2000	PK08	S	
444563	Eindeckrahmen Ziegel EDW, Alu mit BDX, Ausführung 2000	SK06	S	IO					
444564	Eindeckrahmen Ziegel EDW, Alu mit BDX, Ausführung 2000	SK08	S	IO					

Solar-Rollläden

Lagerort

469157	Solar Rollläden SSL 0000S Aluminium	MK06	S	IO
469159	Solar Rollläden SSL 0000S Aluminium	MK08	S	
469162	Solar Rollläden SSL 0000S Aluminium	PK06	S	IO
469163	Solar Rollläden SSL 0000S Aluminium	PK08	S	
469165	Solar Rollläden SSL 0000S Aluminium	SK06	S	IO
469166	Solar Rollläden SSL 0000S Aluminium	SK08	S	
				

Schneefanggitter + Zubehör

			Lagerort
277201	vz. Schneefanggitter	20 / 300 cm	S B IO
277204	Schneefanggittermuffen		S B IO
277203	Schneefanggitterstütze verstärkt f. Schiefer Nr. 60 Nr. 61 zum einhängen		S B IO IO
277207	Schneefanggitterstütze verstärkt 45 mm verkröpft f. Pfannen Nr. 62		S B IO
277212	Schneefanggitterstütze Universal zum Eihängen Nr. 76b		B
277205	vz. Schneefanggitterstütze verst. Nr. 61 zum Eihängen, 200mm hoch, 25/6		S
277407	vz. Balkenhalter 140 mm f. Schiefer Nr. 72		S B IO
277408	vz. Balkenhalter 140 mm Universal Nr. 75		S IO
277213	Schneefanggitterset 200mm hoch Alu-Zinc dunkelgrau beschichtet f. Pfannen		S

Sicherheitsdachhaken

		Lagerort	
277403	vz. Sicherheitsdachhaken f. Schiefer 3 SF	B	IO
277405	vz. Sicherheitsdachhaken GEO für Schiefer, mit Spitze, inkl. Befestigung	S	B
277404	f. Schiefer Kupferdachhaken 4SF		IO




Schieferreperaturhaken

		Lagerort	
275333	Edelstahl-Schieferreparaturhaken 410	160 mm	S B IO
275352	Edelstahl-Schieferreparaturhaken 410 anthrazit	160 mm	S B
277412	Kupfer-Schieferreparaturhaken	140 mm	IO

Laufroste

		Lagerort	
277302	vz. Laufrost	42 cm	S
277301	vz. Laufrost	60 cm	S B IO
277303	vz. Laufrost	80 cm	S B IO
277304	vz. Laufrost	100 cm	S B IO
277305	vz. Laufrost	120 cm	S B
277306	vz. Laufrost	150 cm	S IO
277307	vz. Laufrost	200 cm	S IO
277308	vz. Laufrost	300 cm	S
277309	Befestigungssatz V2A		S B IO
277310	Verbindungssatz vz.		S B IO
277313	vz. Laufroststütze f. Schiefer Nr. 1		S B IO
277314	vz. Laufroststütze f. Ziegel Nr. 2 verkröpft, 45 mm		B IO
277328	vz. Laufroststütze UNIVERSAL für Ziegel zum Einhängen		S
277327	vz. Laufroststütze f. Ziegel Nr. 7b anthrazit beschichtet zum Einhängen		S







Walzblei

		Lagerort	
275404	Walzblei 1,25 mm 50 kg/Rolle	1,00 m	S IO
275413	Walzblei 1,25 mm 25 kg/Rolle	0,45 m	S B IO
275426	Walzblei 1,25 mm 25 kg/Rolle	0,33 m	IO
275416	Walzblei 1,25 mm 25 kg/Rolle	0,25 m	
275422	Walzblei 1,25 mm 10 kg/Rolle	0,20 m	
275406	Walzblei 2,00 mm	1,00 m	S IO
275423	BleiColor SK 0,30 m breit, 1,5mm dick, 5 m lang	schwarzgrau	S IO
275424	BleiColor SK 0,30 m breit, 1,5mm dick, 5 m lang	braun	S IO
275421	BleiColor SK 0,30 m breit, 1,5mm dick, 5 m lang	rotbraun	S



Unterdeckbahnen und Zubehör

		Lagerort			
273481	Butler Unterdeckbahn BM-U 150 SK + 50 x 1,50 m		S	B	IO
			S		
273466	Butler Nageldichtband einseitig selbstklebend 3 x 50 mm 30,00 m/Rol		S	B	IO
273442	Braas Divoroll Kompakt 2S 1,50 x 50 m		S	B	IO
273444	Braas Divoroll Universal Plus 2S 1,50 x 50 m		S	B	
273482	Braas Divoroll Duo Comfort 4D, Nageldicht 40x1,50m		S		IO
273446	Braas Divoroll TOP Plus grün 1,50 x 50 m		S		
273450	Braas DivoDämm Membran 2 2S		S		IO
273449	Braas Divoroll Dichtmasse 1 kg				IO
273057	Front Band UV 210 75mm 20 m/Rolle			B	
273448	Delta Dörken Vent S Plus 1,50 x 50 m				IO
273455	Delta Dörken Fassade Unterdeckbahn			B	
273459	Delta Dörken Foxx Plus 1,50 x 50 m			B	IO
273452	Delta Dörken Schaum-Band SB 60				IO
273415	Delta Dörken Multiband M60				IO
272062	Bauder Top Vent NSK 1,28 x 25 m	5m	S		IO
272022	Bauder Schalungsbahn TS 40 NSK		S	B	IO

Bitumenbahnen

Lagerort

272009	Bitumen-Glasvlies V 13 besandet		S	B	10
272078	Bitumen-Schweißbahn V 60 S4 talk.		S	B	10
272080	Bitumen-Schweißbahn V 60 S4 + AL feinbestreut		S	B	10
272076	Bitumen-Schweißbahn G 200 S4 talk.		S	B	10
272095	Bitumen-Schweißbahn FLEX G4E		S		10
272035	Bitumen-Schweißbahn PYE PV 200 S5 talk.		S	B	10
272034	Bitumen-Schweißbahn PYE PV 200 S5 grün		S	B	10
272090	Bauder Super AL-E		S		
272059	Bauder KSA		S	B	
272060	Bauder KSA Duo				10
273225	Bauder KSD		S	B	10
273311	Bauder KSO SN	beschiefert	S		10
272533	Bauder Karat graphitschwarz		S		10
272016	Bauder Glasgewebbahn G 200 DD besandet		S		10
273276	BauderTec ELWS DUO		S		10
272084	Soprema Flam Jardin schiefer				10
272093	Soprema Flam Jardin S4 dunkelbraun				10
272087	Soprema Flam Unilay schiefer				10
272094	Soprema Vapro Stixx Kaltselfstklebebahn				10
272081	Soprema EVA35				10
272534	Icopal Polar-Top Elastomerbitumen grün				10
272535	Icopal Polartherm Elastomerbitumen				10
272536	Icopal Universal Pro Therm SA green				10
272537	Icopal Universal green Anschlussbahn Breite 0,50m				10



Zubehör Schweißbahn

Lagerort

261102	Butler Bitumen-Voranstrich 10 l			S	B	
261103	Butler Bitumen-Voranstrich 30 l			S	B	
261094	Butler Bitumen-Voranstrich LF 10 l	lösemittelfrei		S	B	IO
272514	Bitumen-Voranstrich Burkolit Plus 30 l					IO
272089	Soprema Dachbestreuung Schiefer a 10 Kg-Sack					IO
273188	Soprema Alsan Flashing 5 Kg Eimer					IO
273282	Soprema Alsan Armierungseinlage 20 cm breit, Rolle a 20 m					IO
273283	Soprema Alsan Fleece 165 P 25cm, 30cm, 100cm breit					IO
273277	Soprema Alsan Reiniger Dose 1,0 Liter					IO
273278	Soprema Alsan Grundierung 103 für TPO/FPO Bahnen Dose 1,0kg					IO
273280	Soprema Alsan Flashing quadro Flüssigabdichtung 5,0kg Gebinde					IO
273281	RAL 7012 basaltgrau, RAL 7040 fenstergrau					
273284	Soprema Alsan Grundierung 104-Spray für Metalle Dose 0,5 Liter					IO
272079	Soprema Ausgleichschüttung 50 L-Sack			S		IO
278184	Zink-Kiesfangleiste Langloch 2,00 m/70mm hoch			S		
277736	Alu-Kiesleiste 65 mm PVC inkl. Stoßprofil Länge 2m			S		
277743	Alu-Kiesfangstreifen PVC Zuschnitt 166 mm 1 Langlochreihe, Länge 2m			S		
273286	Bauder LIQUITEC PU Detail	6 kg/Eimer		S		IO
273294	Bauder LIQUITEC PU Starterset			S		
273287	Bauder LIQUITEC Vlies 165 g	26 cm / 50 m Rolle		S		
273288	Bauder LIQUITEC Vlies 165 g	50 cm / 50 m Rolle		S		IO
273289	Bauder LIQUITEC Reiniger 1 ltr.			S		
273290	Bauder LIQUITEC Primer	Kunststoff 0,4 kg/Gebinde		S		IO
273296	Bauder LIQUITEC Primer Spray	Metall 0,4 kg/Dose		S		
273292	Bauder LIQUITEC Vlies Aussenecke			S		
273293	Bauder LIQUITEC Vlies Innenecke			S		IO
273322	Bauder LIQUITEC EPDM Primer			S		





Basaltgrau



Bitumen-Schindeln

Lagerort

279104	Bitumen-Rechteckschindeln Onduline	schiefergrau	3 qm/Paket		S	B	IO
279108	Bitumen-Rechteckschindeln Onduline	rot	3 qm/Paket		IO		
279121	Bitumen-Biberschindeln Onduline	schiefergrau	3 qm/Paket		S		IO
279122	Bitumen-Biberschindeln Onduline	rot	3 qm/Paket		IO		


Vliese

Lagerort

272053	Kunstfaservlies KV 300 TF -bohrbar- 50,00x2,20m		S	B	IO
272032	Glasfaservlies GV 120 B2 50,00 x 1,00 m		S	B	


Bauschutzmatten

Lagerort

272029	Bauschutzmatten 2300 x 1150 mm	6 mm		S		IO
272025	Bauschutzmatten 2300 x 1150 mm	8 mm		S	B	IO
272030	Bauschutzmatten 2300 x 1150 mm	10 mm				IO
272040	Bauschutzbahn 8000 x 1250 mm	8 mm		S		
272041	Bauschutzbahn 10000 x 1250 mm	6 mm			B	

PVC-Bahnen

Lagerort

273145	Bauder Thermofol U 15 1,50x20 m	lichtgrau		S	B
273154	Bauder Thermofol U 15 0,20x20 m	lichtgrau		S	
273323	Bauder Thermofol U 15 1,50x20 m	anthrazit			B
273238	Bauder Thermofol U 18 1,50x20 m	anthrazit		S	B
273324	Bauder Thermofol U 15 0,50x20 m	anthrazit			B
273325	Bauder Thermofol U 15 0,75x20 m	anthrazit			B
273314	Bauder Deckband PVC für Verbundblechstöße 12cm, 10 m/Rolle			S	
273148	Bauder Thermofol Außenecke 90°	lichtgrau		S	B
273149	Bauder Thermofol Innenecke 90°	lichtgrau		S	B
273239	Bauder Thermofol Außenecke 90°	anthrazit		S	B
273240	Bauder Thermofol Innenecke 90°	anthrazit	S	B	
273152	Bauder Kontaktkleber PVC 4,5 kg		S	B	
273153	Bauder Nahtsicherung PVC 1 ltr.		S	B	
273150	Bauder Reiniger PVC 5 ltr.		S	B	
273147	Bauder Verbundblech PVC FB 12 2x1 m	lichtgrau	S	B	
273241	Bauder Verbundblech PVC FB 12 2x1 m	anthrazit	S	B	
277736	Alu-Kiesleiste 65mm PVC-beschichtet		2,00 m	S	
277743	Alu-Kiesfangstreifen PVC, Zuschnitt 166 mm 1 Langlochreihe		2,00 m	S	

FPO Bahnen

Lagerort

273328	Bauder Thermoplan T15 1,50x20 m	silbergrau		S	
273329	Bauder Thermoplan T15 0,50x20 m	silbergrau		S	
273244	Bauder Thermoplan Außenecke T/F 90°	silbergrau		S	
273345	Bauder Thermoplan Innenecke T/F 90°	silbergrau		S	
273250	Bauder Befestigungsschiene 6/10 2,25 m			S	
273247	Bauder Kontaktkleber T/F 4,5 kg			S	
273330	Bauder Kontaktkleber T/F 10 kg			S	
273246	Bauder Reiniger/Nahtaktivierer T/F			S	
273251	Bauder Rundschnur T/F 4 mm			S	
273243	Bauder Verbundblech T/F FB 14 2x1 m	silbergrau		S	

Farbe Hellgrau

273172	Evalon V-Dachbahn 1,5 mm (25x1,55 m)	hellgrau	10
273171	Evalon V-Dachbahn 1,5 mm (25x1,05 m)	hellgrau	10
273237	Anschlussbahn Evalon 1,5 mm (25x1,05 m)	hellgrau	10
273198	Anschlussbahn Evalon 1,5 mm (25x0,50 m)	hellgrau	10
273197	Anschlussbahn Evalon 1,5 mm (25x0,33 m)	hellgrau	10
273205	Anschlussbahn Evalon 1,5 mm (25x0,25 m)	hellgrau	10
273206	Anschlussbahn Evalon 1,5 mm (25x0,20 m)	hellgrau	10
273327	Anschlussbahn Evalon 1,5mm (25x0,16 m)	hellgrau	10
273176	Anschlussbahn VSKA 1,5mm (25x0,33 m)	hellgrau	10
273204	Anschlussbahn VSKA 1,5mm (25x0,43 m)	hellgrau	10
273170	Evalon VGSK 1,5 mm (25x1,05)	hellgrau	10
273204	Anschlussbahn Evalon 1,5 mm (25x0,43 m)	hellgrau	10
273197	Anschlussbahn Evalon 1,5 mm (25x0,33 m)	hellgrau	10
273177	Aussenecken Wandanschluss	hellgrau	10
273178	Innenecken Wandanschluss	hellgrau	10
273183	Evalon flüssig 2,5 ltr.	hellgrau	10
273184	Evalon Verbundblech 2x1 m	hellgrau	10
273298	Alwitra Wasserspeier Typ S DN 50 Evalon	hellgrau	10
273300	Alwitra Wasserspeier Typ S DN 70 Evalon	hellgrau	10
273302	Alwitra Wasserspeier Typ S DN 100 Evalon	hellgrau	10
273305	Alwitra Sanierungs-Dachablauf DN 75 Evalon	hellgrau	10
273307	Alwitra Sanierungs-Dachablauf DN 110 Evalon	hellgrau	10
273309	Alwitra Anschlusskragen Dachablauf Evalon	hellgrau	10

**Farbe Schiefergrau**

273227	Evalon-V-Dachbahn 1,5 mm (25x1,05 m)	schiefergrau	10
273232	Evalon-V-Dachbahn 1,5 mm (25x0,50 m)	schiefergrau	10
273231	Evalon-V-Dachbahn 1,5 mm (25x0,33 m)	schiefergrau	10
273230	Evalon-V-Dachbahn 1,5 mm (25x0,25 m)	schiefergrau	10
273229	Evalon-V-Dachbahn 1,5 mm (25x0,20 m)	schiefergrau	10
273235	Evalon-V-Dachbahn 1,5 mm (25x0,16 m)	schiefergrau	10
273236	Anschlussbahn Evalon VSKA 1,5 mm (25x0,33 m)	schiefergrau	10
273270	Evalon VGSK 1,5mm (25x1,05 m)	schiefergrau	10
273233	Aussenecken Wandanschluss	schiefergrau	10
273234	Innenecken Wandanschluss	schiefergrau	10
273228	Evalon Verbundblech 2x1 m	schiefergrau	10
273256	Evalon flüssig 2,5 ltr.	schiefergrau	10
273299	Alwitra Wasserspeier Typ S DN 50 Evalon	schiefergrau	10
273301	Alwitra Wasserspeier Typ S DN 70 Evalon	schiefergrau	10
273303	Alwitra Wasserspeier Typ S DN 100 Evalon	schiefergrau	10
273306	Alwitra Sanierungs-Dachablauf DN 75	schiefergrau	10
273308	Alwitra Sanierungs-Dachablauf DN 110	schiefergrau	10
273310	Alwitra Anschlusskragen Dachablauf	schiefergrau	10


Allgemeines Zubehör

273182	Quellschweißmittel 3 ltr.	10
273191	Quellschweißmittel 0,5 ltr.	10
273192	Alwitra Haftgrund SK-L 10 Ltr.	10
273199	Dachbahn Reiniger 2kg	10
273253	Alwitra Pinselflasche	10




Wolfen Tectofin Titangrau			Lagerort
273255	Wolfen Schutzbahn Witec SL 1,8mm	2,05x15 m	S
273332	Wolfen Tectofin SK Titangrau 1,5mm	10x1,62 m	S
273333	Wolfen Tectofin RG Anschlussbahn Titangrau	15x1,10 m	S
273334	Wolfen Tectofin Verbundblech-Tafel	2x1 m	S
273335	Wolfen Wasserspeier mit Anschlussrohr rund	DN 50	S
273337	Wolfen Tectofin Innenecke 90° Titangrau		S
273338	Wolfen Tectofin Außenecke 90° Titangrau		S
273339	Wolfen Tectofin Universalecke Titangrau		S
273340	Wolfen Teroson AD Adhesive Spray 750 ml		S
273341	Wolfen Drill-Tec SP 40 FD/TS 5,2x25 mm		S
273342	Wolfen Drill-Tec IR 82/40		S
273343	Wolfen Witec Reinigungsmittel 5 Ltr. zur Nahtreinigung		S
273344	Klöber Flavent Wasserspeier DN75 mit Anschlussmanschette		S



Dämmung

Lagerort

246014	Bauder PUR-Dämmplatte PIR FA TE 40 mm WLS 024 mit Alu-Deckschicht		S	
246020	Bauder PUR-Dämmplatte PIR FA TE 50 mm WLS 024 mit Alu-Deckschicht		S	
246015	Bauder PUR-Dämmplatte PIR FA TE 60 mm WLS 024 mit Alu-Deckschicht		S	
246016	Bauder PUR-Dämmplatte PIR FA TE 80 mm WLS 023 mit Alu-Deckschicht		S	
246039	Bauder PUR-Dämmplatte PIR FA TE 100 mm WLS 023 mit Alu-Deckschicht		S	
246045	BauderPIR FA Gefälle 2.0% - 0 1200 x 1200 x 5/30 mm		S	
246041	BauderPIR FA Gefälle 2.0% - 1 1200 x 1200 x 30/55 mm		S	
246042	BauderPIR FA Gefälle 2.0% - 2 1200 x 1200 x 55/80 mm		S	
246043	BauderPIR FA Gefälle 2.0% - 3 1200 x 1200 x 80/105 mm		S	
246044	BauderPIR FA Gefälle 2.0% - 4 1200 x 1200 x 105/130 mm		S	
246046	BauderPIR KFS 2.0% 1200 x 1200 (Dreieck)x 5/23 mm		S	
246047	BauderPIR GFS 2.0% 1200 x 1200 x 5/25 mm		S	
246010	EPS Gefälledämmung 035 DAA dh 150 kpa 1000/1000/20-40 mm		S	
246025	EPS Gefälledämmung 035 DAA dh 150 kpa 1000/1000/40-60 mm		S	
246026	EPS Gefälledämmung 035 DAA dh 150 kpa 1000/1000/60-80 mm		S	
246063	EPS Gefälledämmung 035 DAA dh 150 kpa 1000/1000/80-100 mm		S	
246007	EPS Flachdachdämmplatte 035 DAA dh 150 kpa 1000/1000/60 mm		S	IO
246008	EPS Flachdachdämmplatte 035 DAA dh 150 kpa 1000/1000/80 mm		S	IO
246009	EPS Flachdachdämmplatte 035 DAA dh 150 kpa 1000/1000/100 mm		S	IO
246054	EPS Flachdachdämmplatte 035 DAA dh 150 kpa 1000/1000/160 mm		S	
246055	EPS Flachdachdämmplatte 035 DAA dh 150 kpa 1000/1000/180 mm		S	
30057103	Isover Kontur FSP 1 1250x600 mm WLK 032	40 mm	S	IO
30000532	Isover Kontur FSP 1 1250x600 mm WLK 035	60 mm	S	IO
30000453	Isover Kontur FSP 1 1250x600 mm WLK 035	80 mm	S	
30000133	Isover Kontur FSP 1 1250x600 mm WLK 035	100 mm	S	
30000134	Isover Kontur FSP 1 1250x600 mm WLK 035	120 mm		IO

Holz				Lagerort		
336022	Dachlatten 24/48 mm getrocknet	2,50 m		S	B	
336019	Dachlatten 24/48 mm getrocknet	4,00 m		S	B	IO
336020	Dachlatten 24/48 mm getrocknet	3,00 m			B	IO
336024	Dachlatten 30/50 mm techn. getrocknet	4,00 m		S	B	
336032	Dachlatten 30/50 S10 techn. getrocknet	4,00 m		S	B	IO
334026	Fi/Ta Kantholz 4/6 getrocknet, roh	3,00 m			B	IO
334025	Fi/Ta Kantholz 4/6 getrocknet, roh	4,00 m			B	
334053	Fi/Ta Kantholz 4/6 S10 techn. getrocknet	4,00 m			B	IO
334050	Fi/Ta Kantholz 4/8 getrocknet, roh	4,00 m		S	B	IO
334028	Fi/Ta Kantholz 6/6 getrocknet, roh	3,00 m			B	
334029	Fi/Ta Kantholz 6/8 getrocknet, roh	3,00 m		S	B	IO
334037	Fi/Ta Kantholz 6/8 getrocknet, roh	4,00 m				
334044	Fi/Ta Kantholz 8/10 getrocknet, roh	4,00 m		S	B	IO
334046	Fi/Ta Kantholz 8/10 getrocknet, roh	3,00 m		S	B	IO
334057	Fi/Ta Kantholz 10/12 getrocknet, roh	4,00 m			B	IO
342017	Fi/Ta Bohle 45/280 mm ohne Bänder	4,00 m		S	B	IO
342049	Fi/Ta Bohle 45/280 mm ohne Bänder	3,00 m		S	B	IO
342010	Fi/Ta Traufbohlen 20-50/140 getrocknet	4,00 m		S	B	IO
335156	Fi/Ta KVH nSi C24 30/50 mm	5,00 m			B	
335047	Fi/Ta KVH nSi C24 40/60 mm	5,00 m		S	B	IO
335116	Fi/Ta KVH nSi C24 40/80 mm	5,00 m			B	
335056	Fi/Ta KVH nSi C24 4/14 cm	5,00 m		S		IO
335070	Fi/Ta KVH nSi C24 5/12 cm	5,00 m				IO
335048	Fi/Ta KVH nSi C24 6/6 cm	5,00 m			B	IO
335049	Fi/Ta KVH nSi C24 cm		60/80 mm		B	IO
						5,00 m
342085	Fi/Ta Schalbretter Fixbreite 160mm aus 24 mm	4,00 m				IO
342079	Fi/Ta Schalbretter Fixbreite 100mm aus 23 mm	4,00 m				IO
342070	Fi/Ta Schalbretter 8-15cm aus 23 mm unsortiert	4,00 m		S		
342071	Fi/Ta Bretter prismiert 8 cm roh getrocknet	4,00 m		S		
342118	Fi/Ta Schalbretter Fixbreite 160mm 24 mm	3,00 m		S		
342095	Fi/Ta Schalbretter Fixbreite 160mm 24 mm	4,00 m		S	B	
342092	Fi/Ta Schalbretter Breitware 16-24cm 24 mm haltend	3,00 m				
342093	Fi/Ta Schalbretter Breitware 16-24cm 24 mm haltend	4,00 m				
342111	Fi/Ta Schalbretter Breitware 16-24cm 24 mm haltend	4,50 m				
359025	Siebdruckplatte 2,50x1,25m Film/Sieb Eukalyptus	15 mm			B	
359026	Siebdruckplatte 2,50x1,25m Film/Sieb Eukalyptus	21 mm			B	IO
	Nadelsperrholz/Seekiefer					
359030	Bras. Nadelsperrholz C+/C Kl. 3 BFU 100 2,50x1,25 m	20 mm			B	IO
359028	Bras. Nadelsperrholz C+/C Kl. 3 BFU 100 2,50x1,25 m	24 mm			B	
359022	Durelis Schalungsplatte Top-Finish 2,50x1,25 m	21 mm				IO






				Befestigung	Lagerort		
728008	vz. Rispenband 40/2 mm 50m Rolle				S		
716029	vz. Dachpappstifte 2,5/20	1,0 kg		S			
716031	vz. Dachpappstifte 2,5/25	1,0 kg		S			
716032	vz. Dachpappstifte 2,5/25	2,5 kg		S	B	IO	
279039	Fassadenplattennägel V2A Edelstahl 2,3x37 mm		schwarz			IO	
279040	Fassadenplattennägel V2A Edelstahl 2,3x37 mm		ziegelrot			IO	
279041	Fassadenplattennägel V2A Edelstahl 2,3x37 mm		dunkelbraun			IO	
279042	Fassadenplattennägel V2A Edelstahl 2,3x37 mm		weiß			IO	
716037	Schieferstifte vz. 2,5 kg	25/32		S	B	IO	
716039	Schieferstifte vz. 2,5 kg	28/35		S	B	IO	
716040	Schieferstifte vz. 2,5 kg	28/50		S	B	IO	
716113	Schieferstifte Edelstahl 2,5 kg	2,8/3,1x35		S			
716224	Schieferstifte Edelstahl 2,5 kg	2,8/3,1x50		S			
716046	Rinneisenstifte 2,5 kg	42/65		S	B	IO	
716005	Drahtstifte, blank	22/45 2,5 kg			B		
716009	Drahtstifte, blank	22/55 2,5 kg		S	B	IO	
716011	Drahtstifte, blank	28/65 2,5 kg		S	B	IO	
716012	Drahtstifte, blank	31/65 2,5 kg		S	B	IO	
716015	Drahtstifte, blank	31/80 5,0 kg		S	B	IO	
716018	Drahtstifte, blank	38/100 5,0 kg		S	B		
716019	Drahtstifte, blank	46/130 5,0 kg		S	B		
716020	Drahtstifte, blank	55/160 5,0 kg		S	B	IO	
716021	Drahtstifte, blank	60/180 5,0 kg			B	IO	
716022	Drahtstifte, blank	7/210 5,0 kg				IO	
716023	Drahtstifte, blank	76/230 5,0 kg			B		
716024	Drahtstifte, blank	76/260 5,0 kg			B		
716043	Haltenägel, gerauht, Form 21, 2,5 kg	48/35		S	B	IO	
716025	Drahtstifte, verzinkt	28/65 2,5 kg		S	B		
716026	Drahtstifte, verzinkt	31/80 2,5 kg		S	B		
716098	Drahtstifte, verzinkt	31/80 5,0 kg			B		
716100	Drahtstifte, verzinkt	38/100 5,0 kg			B		
716228	Drahtstifte, verzinkt	42/120 5,0 kg				IO	

				Befestigung	Lagerort		
275324	Edelstahl-Festpunkthafte Nr. 5	für Winkel- & Maschinenfalz	25 mm		S		
275339	Edelstahl-Festpunkthafte Nr. 6	für Winkel- & Maschinenfalz	28 mm		S		
275330	Edelstahl Schiebehafte Nr. 6		25 mm		S		
275340	für Winkel- und Maschinenfalz	vormontiert	28 mm		S		
716727	Ankernägel gal. Verzinkt	4,0X60 mm			B	IO	
716726	Ankernägel gal. Verzinkt	4,0X50 mm		S	B	IO	
716725	Ankernägel gal. Verzinkt	4,0X40 mm			B	IO	
30067192	Ankernägel m. Flachkopf gal. Verzinkt	4,0X40 mm		S			
275524	Edelstahl Dichtschaube JA 3 E16	6,5/50 E16					
275520	Edelstahl Dichtschaube JA 3 E16	6,5/75 E16					

Schrauben zur Befestigung von Trapezblechen/Sandwichelemente

275833	Reisser Bimetall-Bohrschraube RP-r-3H	14 mm Dichtscheibe, blank	4,8x22 mm		S	B
275842	Reisser Bimetall-Bohrschraube RP-r-3H	14 mm Dichtscheibe, RAL 7016	4,8x22 mm		S	B
275831	Reisser Bimetall-Bohrschraube RP-r	6,0x50 E16			S	
275829	Reisser Bimetall-Bohrschraube RP-r	6,0x75 E16			S	
275830	Reisser Bimetall-Bohrschraube RP-r	6,0x90 E16			S	B
275836	Reisser Bimetall-Bohrschraube RP-r-P	6,0x119 E16			S	
275837	Reisser Bimetall-Bohrschraube RP-r-P	6,0x135 E16			S	
275838	Reisser Bimetall-Bohrschraube RP-r-P	6,0x155 E16			S	
275839	Reisser Bimetall-Bohrschraube RP-r-P	6,0x178 E16			S	
275840	Reisser Bimetall-Bohrschraube RP-r-P	6,0x203 E16			S	
275942	Reisser Bimetall-Bohrschraube RP-r RAL 7016 E16		6,0x75		S	B
275943	Reisser Bimetall-Bohrschraube RP-r RAL 7016 E16		6,0x90		S	B
275841	Reisser Bimetall-Bohrschraube WFBS-S-A f. Faserzement-Wellplatten 25mm		6,5x130 mm		S	
716837	Reisser HBS Senkkopf Holzbauschraube TX 40 Teilgewinde		6,0x60		S	B
275908	Reisser HBS Senkkopf Holzbauschraube TX 40 Teilgewinde		6,0x80		S	B
275909	Reisser HBS Senkkopf Holzbauschraube TX 40 Teilgewinde		6,0x100		S	B
275910	Reisser HBS Senkkopf Holzbauschraube TX 40 Teilgewinde		6,0x120		S	B
275870	Reisser HBS Senkkopf Holzbauschraube TX 40 Teilgewinde		6,0x140		S	B
275871	Reisser HBS Senkkopf Holzbauschraube TX 40 Teilgewinde		6,0x160		S	B
275872	Reisser HBS Senkkopf Holzbauschraube TX 40 Teilgewinde		6,0x180		S	B
275873	Reisser HBS Senkkopf Holzbauschraube TX 40 Teilgewinde		6,0x200		S	B
275874	Reisser HBS Senkkopf Holzbauschraube TX 40 Teilgewinde		6,0x220		S	B
275875	Reisser HBS Senkkopf Holzbauschraube TX 40 Teilgewinde		6,0x240		S	B
275909	Reisser HBS Senkkopf Holzbauschraube TX 40 Teilgewinde		8,0x100		S	B
275910	Reisser HBS Senkkopf Holzbauschraube TX 40 Teilgewinde		8,0x120		S	B
275870	Reisser HBS Senkkopf Holzbauschraube TX 40 Teilgewinde		8,0x140		S	B
275871	Reisser HBS Senkkopf Holzbauschraube TX 40 Teilgewinde		8,0x160		S	B
275872	Reisser HBS Senkkopf Holzbauschraube TX 40 Teilgewinde		8,0x180		S	B
275873	Reisser HBS Senkkopf Holzbauschraube TX 40 Teilgewinde		8,0x200		S	B
275874	Reisser HBS Senkkopf Holzbauschraube TX 40 Teilgewinde		8,0x220		S	B
275875	Reisser HBS Senkkopf Holzbauschraube TX 40 Teilgewinde		8,0x240		S	B
275884	Reisser HBS Senkkopf Holzbauschraube TX 40 Teilgewinde		8,0x260		S	B
275885	Reisser HBS Senkkopf Holzbauschraube TX 40 Teilgewinde		8,0x280		S	B

			Befestigung	Lagerort	
275876	Reisser HSB Tellerkopf Holzbauschraube TX 40 Teilgewinde		8,0x100	S	B
275877	Reisser HSB Tellerkopf Holzbauschraube TX 40 Teilgewinde		8,0x120	S	B
275878	Reisser HSB Tellerkopf Holzbauschraube TX 40 Teilgewinde		8,0x140	S	B
275879	Reisser HSB Tellerkopf Holzbauschraube TX 40 Teilgewinde		8,0x160	S	B
275880	Reisser HSB Tellerkopf Holzbauschraube TX 40 Teilgewinde		8,0x180	S	B
275881	Reisser HSB Tellerkopf Holzbauschraube TX 40 Teilgewinde		8,0x200	S	B
275882	Reisser HSB Tellerkopf Holzbauschraube TX 40 Teilgewinde		8,0x220	S	B
275883	Reisser HSB Tellerkopf Holzbauschraube TX 40 Teilgewinde		8,0x240	S	B
275884	Reisser HSB Tellerkopf Holzbauschraube TX 40 Teilgewinde		8,0x260	S	B
275885	Reisser HSB Tellerkopf Holzbauschraube TX 40 Teilgewinde		8,0x280	S	B
275901	Reisser HSB Tellerkopf Holzbauschraube TX 40 Teilgewinde		8,0x300		B
716827	Reisser DNS plus Holzbauschraube Flaesko Stahl verz.		4,0x40	S	
716828	Reisser DNS plus Holzbauschraube Flaesko Stahl verz.		4,0x50	S	
716829	Reisser DNS plus Holzbauschraube Flaesko Stahl verz.		4,5x60	S	
716830	Reisser DNS plus Holzbauschraube Flaesko Stahl verz.		4,5x70	S	
716831	Reisser DNS plus Holzbauschraube Flaesko Stahl verz.		5,0x40	S	
716832	Reisser DNS plus Holzbauschraube Flaesko Stahl verz.		5,0x50	S	
716833	Reisser DNS plus Holzbauschraube Flaesko Stahl verz.		5,0x60	S	
716834	Reisser DNS plus Holzbauschraube Flaesko Stahl verz.		5,0x70	S	
716835	Reisser DNS plus Holzbauschraube Flaesko Stahl verz.		5,0x80	S	
716836	Reisser DNS plus Holzbauschraube Flaesko Stahl verz.		5,0x100	S	
275584	Edelstahl-Bohrschraube		JF 3-2H-4,8X19 E 14/2	B	IO
275598	Edelstahl-Bohrschraube Spanlos		JF 3 6,8x60 E 16	B	
275717	Edelstahl-Bohrschraube Spanlos		JF 3 6,8x80 E 16	B	IO
275687	Edelstahl-Bohrschraube Spanlos	RAL 7016	JF 3 Plus 6,8x80 E 16		IO
275688	Edelstahl-Bohrschraube Spanlos	RAL 7016	JF 3 Plus 6,8x100 E 16	B	IO
275575	Edelstahl-Bohrschraube Spanlos		JF 3 6,8x120 E16	B	
275576	Edelstahl-Bohrschraube Spanlos		JF 3 6,8x140 E16	B	
275723	Edelstahl-Bohrschraube Spanlos		JF 3 6,8x160 E16		
275729	Edelstahl-Bohrschraube Spanlos		JF 3 6,8x180 E16		
275737	Edelstahl-Bohrschraube		JF 3 6,8x200 E16		
275736	Edelstahl-Bohrschraube		JF3 6,8x220 E16		
275569	Edelstahl-Bohrschraube	lackiert RAL 7016	JF 3 4,8x19 E14/2	B	
277741	Climadur-Daboschraube TKR 4,8/35mm			S	B IO
275746	EJOT Bohrschraube JT3-6-5,5x25 E16 Trapezblech auf Metall Edelstahl A2			S	
275747	EJOT Bohrschraube JT3-6-5,5x50 E16 Trapezblech auf Metall Edelstahl A2			S	

				Befestigung	Lagerort		
275579	Ejot Halteteller Stahl HTV 82/40 TK				S	B	IO
275580	Ejot Halteteller Stahl HTV 82/40 F				S	B	IO
275581	Ejot Halteteller vz. Rund HTV 40/25mm vormontiert				S	B	
275582	Ejot Halteteller vz. Rund HTV 40/35mm vormontiert				S	B	IO
275583	Ejot Halteteller vz. Rund HTV 40/45mm vormontiert				S	B	
275610	Ejot JBS-R / EcoTek-70-100-65/80				S		
275611	Ejot JBS-R / EcoTek-90-120-85/80				S		
275612	Ejot JBS-R / EcoTek-110-180-105/120				S		
275613	EJOT-Nuss-K-SW 8-1/4 x 50 m Kugel+Bandfeder						IO
275523	Ejot Alu-Kalotte 41/32 für Profil 35/207 RAL 7016						IO
275686	Alu-Kalotte 26/27						IO
275604	Ejot Iso Dart Befestigungssystem WDVS	80 mm					IO
275605	Ejot Iso Dart Befestigungssystem WDVS	120 mm					IO
275606	Ejot Iso Dart Befestigungssystem WDVS	160 mm					IO
275607	Ejot Iso Dart Befestigungssystem WDVS	200 mm					IO
275608	Ejot Iso Spirale Spiraldübel WDVS	60 mm					IO
275133	Ejot Dichtmanschette Dekтите EZi-Seal	DFE 103, 5-127 mm			S	B	IO
275134	Ejot Dichtmanschette Dekтите EZi-Seal	DFE 104, 75-175 mm			S		IO
275135	Ejot Dichtmanschette Dekтите EZi-Seal	DFE 106, 125-230 mm			S		IO
275148	Ejot Kabeldurchführung Dekтите Premium 12	DFE 101 BM			S		
277828	Pilzdichtungen mit Schutzhut						IO
275694	Edelstahl-Bohrschraube JT2-FZ-F-6,5x130-FDZ für Wellplatten Profil 5						IO
277847	Isolierplattenschraubdübel IPSD 80	grau			S	B	
277848	Isolierplattenschraube IPS 80	Telegrau			S	B	
277849	Isolierplattenschraube IPS-H 80	Telegrau			S	B	
277897	Spreiznagel USN 40	Telegrau			S	B	
277899	Spreiznagel USN 60	Telegrau			S	B	
568139	Simpson Winkelverbinder mit Rippe	ABR 70				B	IO
568140	Simpson Winkelverbinder mit Rippe	ABR 90			S	B	
568178	Simpson Winkelverbinder mit Rippe	ABR 105				B	IO
30069548	Simpson Winkelverbinder ohne Rippe	AB 70				B	IO
30066562	Simpson Winkelverbinder ohne Rippe	AB 90			S	B	
973169	Simpson Winkelverbinder ohne Rippe	AB 105				B	
568150	Simpson Winkelverbinder	40/40/40 mm			S	B	
30069647	Simpson Winkelverbinder	40/40/60 mm				B	
568156	Simpson Winkelverbinder	60/60/40 mm				B	
568141	Simpson Winkelverbinder	60/60/50 mm			S	B	
30067847	Simpson Winkelverbinder	60/60/60 mm				B	
568166	Simpson Winkelverbinder	60/80/60 mm				B	
568142	Simpson Winkelverbinder	80/80/60 mm			S	B	IO
30067843	Simpson Winkelverbinder	80/80/80 mm				B	
973151	Simpson Winkelverbinder	100/100/100 mm				B	IO
568168	Simpson Winkelverbinder 3,0 mm AE76	90/48/76 mm					
973159	Simpson Zuganker	90/35/40 mm					

Befestigung			Lagerort	
30120709	Simpson Lochblech	40/120		B IO
30068144	Simpson Lochblech	40/160		B IO
973192	Simpson Lochblech	50/200	S	B
973150	Simpson Lochblech	60/200	S	B
30067926	Simpson Lochblech	60/240		B
568153	Simpson Lochblech	80/200	S	B IO
30066191	Simpson Lochblech	80/240		B
30067922	Simpson Lochblech	80/300		B
568154	Simpson Lochblech	100/200	S	B
30069057	Simpson Pfostenanker	90x50x200 mm		B
568186	Simpson Pfostenanker	100x50x200 mm		B
30068003	Simpson Pfostenanker	120x50x206 mm		B
568176	Simpson Sparrenpfettenanker SPF links	170	S	B
568177	Simpson Sparrenpfettenanker SPF rechts	170	S	B
568148	Simpson Sparrenpfettenanker SPF links	210	S	B
568149	Simpson Sparrenpfettenanker SPF rechts	210	S	B
568208	Simpson Balkenschuh außen	60x100 mm		
568205	Simpson Balkenschuh außen	80x120 mm	S	B
568209	Simpson Balkenschuh außen	100x140 mm	S	B
568210	Simpson Balkenschuh außen	120x160 mm	S	B
568206	Simpson Balkenschuh innen	60x95 mm		B
30120700	Simpson Balkenschuh innen	80x130 mm		B
568207	Simpson Balkenschuh innen	100x140 mm		B
973163	Simpson Sparrennägel SN	6,0 x 230 mm		
973164	Simpson Sparrennägel SN	6,0 x 260 mm		
973165	Simpson Sparrennägel SN	6,0 x 280 mm		
973166	Simpson Sparrennägel SN	6,0 x 300 mm		
568181	Simpson Stabdübel 8x115 mm	8x115 mm		
568175	Simpson Stabdübel 12x140 mm	12x140 mm		
568156	Simpson Stützenfuß PPU	80x60 mm		B
568155	Simpson Stützenfuß PPU	100x60 mm		B
568157	Simpson Stützenfuß PPU	120x60 mm		B
568158	Simpson Stützenfuß PU80	(81/70/126 mm)		B
568159	Simpson Stützenfuß PU100	(101/70/126 mm)		B
568160	Simpson Stützenfuß PU120	(121/70/116 mm)		B



Befestigung**Lagerort**

278269	TJEP Rillennägel GR 28/63, 34°, D-Kopf, papiermagaziniert, vz 12 (Pk. a 4600 Stück)		IO
278270	TJEP Rillennägel GR 28/75, 34°, D-Kopf, papiermagaziniert, vz 12 (Pk. a 4000 Stück)		IO
278271	TJEP Rillennägel GR 31/90, 34°, D-Kopf, papiermagaziniert, vz 12 (Pk. a 3000 Stück)		IO
278272	TJEP Ganzjahresgas, 165 mm, roter Ring		IO
278273	OK Gaskartusche		IO
277198	Hikoki D-Kopf Rahmennägel 34° Ringschaft, MHD, 2,8 x 65 mm (Pk. a 3000 Stück)		S
277189	Hikoki D-Kopf Rahmennägel 34° Ringschaft, MHD, 2,8 x 75 mm (Pk. a 2500 Stück)		S
277199	Hikoki D-Kopf Rahmennägel 34° Ringschaft, MHD, 3,1 x 90 mm (Pk. a 2500 Stück)		S
277059	Briel vz. Dachlattenverlängerung f.3/5er Lattung	500 mm	S
277060	Briel vz. Dachlattenverlängerung f.3/5er Lattung	750 mm	S
277061	Briel vz. Dachlattenverlängerung f.3/5er Lattung	1200 mm	S

Werkzeug			Lagerort
278211	Leister Heißluftschweißgerät Triac AT	mit Digitalanzeige f. aufsteckb. Düsen	S
278210	Leister Heizelement Triac AT/ST Heißluftgerät	#142x717 230V 1550 W	S
277133	Steinel Winkelflachdüse	20x2 HG 2620 E	S 10
277134	Steinel Winkelflachdüse	40x2	S 10
277135	Steinel Heißluftgebläse	HG 2620 E KF mit Koffer	S
277137	Steinel Winkelflachdüse	20x2 mm gerade	S 10
277139	Steinel Winkelflachdüse	30x2 mm 60°	S
277141	Steinel Planenschere		S
277142	Steinel Kehlfix		S 10
277143	Steinel Andrückrolle 50mm Gummi einseitig		S 10
277144	Steinel Andrückrolle 40mm Silikon D=35mm		S 10
277145	Steinel Andrückrolle 7mm Messing D=30mm		S
277146	Steinel Andrückrolle 40mm Teflon D=33mm		S 10
277147	Steinel Nahtprüfer		S
277233	Soprema Nahthobel / Kanthenhobel		S
277234	Soprema Nahthobelschärfer		S
277155	Hochdruckschlauch 1500 mm		S
277157	Hochdruckschlauch 5000 mm		S
277152	Eckregler Kombi 4 bar f. Brenner (grün)		S
277153	Eckregler 1,5 bar f. Lötset		S
277151	Spezial-Löthandgriff		S
277154	Handbrennergriff mit Schnellschaltaut.		S
277169	Kleimbrenner K 35 400mm lang		S
277158	Kleinstflasche 425 g mit rundem Fuß		S
273101	Federstütze Brenner-Rohr AD 12 mm		S
277167	Windschutz f. Handbrennergriff		S
277159	Kolbenbrenner f. LötKolben		S 10
277160	Kolbenhalter f. LötKolben		S
277165	Umfüllstutzen 5,11 u. 33 kg Flaschen		S
277150	Universalbrenner-Set mit 5,00m Schlauch sowie MD-Regler und SBS		S 10
277168	Weichlöt-Set komplett mit Kupferstück, Kleinstflasche und MD-Regler mit SBS		S 10
277161	Kupferstück mit Stift 350 Gr.gekröpft		S
277163	Kupferstück mit Stift 350 Gr. Spitzform		S 10




















Werkzeug		Lagerort
277989	Latthammer mit Magnet	S IO
277918	Schieferhammer links	S IO
277917	Schieferhammer rechts	S B IO
278033	Schnurschlag - Doppelgerät	S IO
278121	Schnurschlag - Einzel	S IO
278055	Folien-/Arbeitsschere	S IO
278018	Holzschmiege	S IO
277920	Schieferhaubücke gebogen	S B IO
277919	Schieferhaubücke grade	S B IO
277924	Nageleisen kurz	S B IO
731201	Nageleisen lang	S B IO
277945	Messertasche	S
277964	Nageltasche	S
277943	Hammerkette 3-fach	S B
278132	Lederkoppel Topline Bw. 80cm	S
278134	Lederkoppel Topline Bw. 90cm	S
278034	Lederkoppel Topline BW. 100cm	S
278379	Lederkoppel Topline BW. 110cm	S
278037	Koppelschloss Dachdecker	S
277779	Koppelschloss Zimmermann	S
278045	Markierungsfarbe rot 1kg	S B IO
278428	Markierungsfarbe schwarz 300g	B
278044	Markierungsfarbe blau 1kg	S B IO
277147	Nahtprüfer 90 gebogen, Holzgriff	B
278381	Schieferschere Metall mit Locher	IO
278028	Freund Handtacker RAPID 23	S
278008	Freund Hefthammer 11/19	IO
278029	verschiedene Sorten Heftklammern	IO
277940	Salzsäureflasche blau	S B IO
277941	Löfflasche gelb	S B IO
276185	Freund Gel-Flussmittel für neue Metalle	S IO
277932	Bleischere links	S B IO
277931	Bleischere rechts	S B IO
278383	Falzzange Klein 40 mm	S B IO
277969	Falzzange Groß 80 mm	S B
278392	Tafelschere 30cm links	S B IO
278391	Tafelschere 30cm rechts	S B IO
278006	Durchlauf-Schere links	S B IO
278005	Durchlauf-Schere rechts	S B IO
277939	Lötsalmiakstein	S IO
276267	Freund Reinigungs- und Verzinnungsstein in Metalldose	S
277942	Lötwasserpinsel	S B IO
273066	PE-Spritzflasche für PVC-Lösung	S IO
732223	Rinneisenabbiegezange	S B IO
278017	Latthammer mit Ledergriff und Magnet	S
278106	Ziegelkneifzange	S
278137	Hefthammer 11 Fast & Fix	S IO
278121	Schnuschlaggerät Turbospeed	S B IO
278019	Anreißschablone Edelstahl	S IO
278381	Schiefer - und Faserzementschere	S B IO
278382	Lattenheber	S B
278383	Falzzange eingelegt gerade 22 mm	S
278384	Falzzange eingelegt gebogen 22 mm	S
278385	Falzzange eingelegt gerade 40 mm	S
277937	Falzzange eingelegt gebogen 40 mm	S B IO
278386	Falzzange eingelegt gerade 60 mm	S
277951	Falzzange eingelegt gebogen 60 mm	S
278387	Idealschere 260 mm rechts	S
278388	Idealschere 260 mm links	S
278389	Lochschere Edelstahl rechts	S
278390	Lochschere Edelstahl links	S
278391	Tafelblechschere Edelstahl rechts	S
278392	Tafelblechschere Edelstahl links	S
278394	Nagelkasten aus vz. Stahlblech	S















HIKOKI



277191	Hikoki Akku Bohr- und Meißelhammer (Brushless) DH18DPC Basic (HSC IV)		S
277230	Hikoki Akku Bohr- und Meißelhammer DH3628DB Basic, SDS-Plus (Brushless) (HSC II)		S
277228	Hikoki Akku Bohrschrauber (Brushless) DS18DE (Basic) (HSC II)		S
277229	Hikoki Akku Bohrschrauber (Brushless) DS36DC(Basic) (HSC II)		S
277177	Hikoki Akku Kreissäge 36V C3606DB(Basic) (HSC IV) inkl. 1 HM-Sägeblatt, HIK-System-Case IV		S
277235	Hikoki Akku Metall-Kreissäge 36V CD3605DB(Basic) (HSC IV) inkl. 1 HM-Sägeblatt, HIK-System-Case IV		S
277225	Hikoki Akku Stichsäge CJ18DA 18V (Basic) (HSC III)		S
277193	Hikoki Akku Kettensäge 36V (Brushless) CS3630DB (Basic) 30 cm Schwertlänge		S
277222	Hikoki Akku-Tigersäge CR18DB (Basic)		S
277244	Hikoki Akku Streifen Nagler 34° NR1890DBCL (5.0Ah) (HSC IV) inkl. 2 Akkus 18V 5AH, 1 Ladegerät,		S
277237	Hikoki Akku Schlagschrauber WH36DC(Basic) (HSC II)		S
277192	Hikoki Akku Winkelschleifer (Brushless) G1813DE (Basic) (HSC III) HIK-System-Case II		S

	Werkzeug	Lagerort
277223	Hikoki Akku Winkelschleifer (Brushless) G3623DA (Basic) (HSC II) HIK-System-Case II 	S
277224	Hikoki Akku Oszillations-Schleifer CV18DBL 	S
277238	Hikoki Akku Schlagbohrschrauber DV18DD 18V 	S
277226	Hikoki Akku Gebläse RB18DC 18V (Basic) 	S
277239	Hikoki Baustellenradio UR18DA (Basic) FM/DAB+ und Bluetooth inkl. Netzadapter 	S
277240	Hikoki Teleskop-Baustellenstrahler (Basic) UB18DG, 18V - 4.000 Lumen höhenverstellbar 123 - 215 cm 	S
277194	Hikoki Sägekette 12" x 3/8" x 1,3mm (.050") x 45	S
277196	Hikoki TCT Kreissägeblatt 150x20 Z34 für Metall-Kreissäge CD 3605DB	S
277196	Hikoki Kreissägenblatt Holz d=165mm; 36 Zähne für Akku-Kreissäge C3606DA	S
277176	Hikoki 18tlg Bit-Box (Box II) 	S
277175	Hikoki 24tlg Bit-Box (mit Ratsche) 	S
277174	Hikoki 32tlg Bit-Box (Box I) 	S
277227	Hikoki Booster Pack 2x Akku MULTI VOLT BSL36B18 36V 4,0Ah / 18V 8,0Ah + UC18YSL3WFZ 	S
277242	Hikoki Booster Pack 2x Akku MULTI VOLT BSL36A18 36V 2,5Ah / 18V 5,0Ah + UC18YSL3WE3Z 	S

		Werkzeug	Lagerort
	Hikoki Booster Pack 2x Akku 18V 4.0Ah BSL1840M + Akku Ladegerät UC18YFSL UC18YFSLWEZ		S
	Hikoki Booster Pack 2x Akku 18V 5.0Ah BSL1850 + 36V 2,5Ah / 18V 5,0Ah + UC18YKSLW0Z		S
277198	Hikoki D-Kopf Rahmennägel 34° Ringschaft, MHD, 2,8 x 65 mm Paket a 3000 Stück	Papiermagaziniert	S
277198	Hikoki D-Kopf Rahmennägel 34° Ringschaft, MHD, 2,8 x 75 mm Paket a 2500 Stück	Papiermagaziniert	S
277199	Hikoki D-Kopf Rahmennägel 34° Ringschaft, MHD, 3,1 x 90 mm Paket a 2500 Stück	Papiermagaziniert	S
277221	Hikoki Bohrer-Set 5-tlg.		S
277220	Hikoki SDS Hammerbohrer-Set 5-tlg.		S
277219	Hikoki Schlangenbohrer-Set Cassette 6-Stück (6/8/10/12/14/16X230 mm)		S
277218	Hikoki Tigersägenblattset 12-tlg.		S

Layher®

278374	Gerüstschlüssel für 19 mm und 22 mm		S
278395	Rollgerüst ZIFA 1406210		S
278396	Holz-Stufentritt 3 Stufen		S
278397	Holz-Stufentritt 4 Stufen		S
278398	Holz-StufenStehleiter 2x4		S
278399	Holz-StufenStehleiter 2x6		S
278400	Alu-Telesteg 4,00 m		S
278401	Topic Teleskopleiter 4x5 Sprossen		S
278403	Topic Klappleiter 2x6 Sprossen		S
278404	Teleskopleiter Holmverlängerung		S
278405	Einhängeplattform		S
278406	Topic Dachrinnenhalter		S

Bauchemie					Lagerort		
272529	Soudal Soudatherm Roof 250	850ml			S	B	IO
263113	Soudal Fix All Cryst Alleskleber	290ml				B	IO
272550	Sodal Fix All X-Treme Express, weiß	410ml					IO
272551	Soudal Fix All Turbo, weiß	430ml					IO
272552	Soudal Fix All High Tack, weiß	420ml					IO
							
273141	Sopro WaterBlock Hybrid Abdichtung	Kartusche	438 gr.		S	B	IO
273142	Sopro WaterBlock Hybrid Abdichtung	Dose	1,00 kg.		S	B	IO
273257	Sopro WaterBlock Hybrid Abdichtung	Eimer	3,00 kg		S		IO
261113	Bytum Spray Black 500 ML	Abdichtendes Bitumenbahn-Spray			S	B	
264019	Via Fugen-Dicht 7 S20	grau	a 310ml		S	B	
264020	Via Fugen-Dicht 7 S20	weiß			S	B	
264060	Via Fugen-Dicht 7 S20	transparent			S	B	
264078	Via Fugen-Dicht 7 S20	anthrazit			S	B	IO
							
264055	Via Dicht 7 Kleber	schwarz	a 310 ml		S	B	IO
264014	Via Dicht 7 Kleber	weiß			S	B	IO
264046	Via Dicht 7 Kleber	grau			S	B	IO
264066	Blechkleber-Bitumen	a 5,00 kg			S		


Sonstiges Zubehör					Lagerort		
277583	Taubenstop E-4, Ecopig-vierreihig 85/155 mm Element 0,33 m				S	B	IO
277057	Vogelschutzgitter	Alu natur	100mm/60m		S	B	IO
277056	Vogelschutzgitter	Alu schwarz	100mm/60m		S	B	
278190	Vogelschutzgitter Multiprofil	PVC rot/weiß	100mm/5m				IO
277906	Vogelschutzgitter	PVC schwarz	100mm/5m		S	B	IO
277998	Vogelschutzgitter	PVC braun	100mm/5m				IO
277997	Vogelschutzgitter	PVC weiß	50mm/5m				
277999	Vogelschutzgitter	PVC rot	50mm/5m				
277997	Vogelschutzgitter	PVC weiß	150mm/5m				
271007	Alu-Wandanschlusschiene 60mm 3 m						IO
277716	Alu-Wandanschlusschiene WA 200/14 60mm 3 m				S	BB	

Sonstiges Zubehör

Sonstiges Zubehör					Lagerort	
277916	Werkzeug-Seil (Plankenseil) 8,00 m				S	
277914	Bürsten für Dachstuhl inkl. Befestigungsmaterial				S	
277957	Dachstuhl Nr. 141 lackiert mit Bürsten				S	
278297	Dachdecker-Auflegeleiter Holz 365mm	3,95m	14 Sprossen		S	IO
229032	Beton-Kaminaufsatz mit Haube	20/20 cm	AM 40/40		S	IO
229033	Beton-Kaminaufsatz mit Haube	25/25 cm	AM 45/45			IO
229030	Beton-Kaminaufsatz mit Haube	15/15 cm	AM 32/32		B	
277960	Big Bag für Asbest-Entsorgung	90/90/110 cm			S	B IO
277970	Big Bag für Asbest-Entsorgung	260/125/30 cm			S	B IO
273413	Dörken Abdichtungsband RA 100				S	B IO
273457	Delta-Dachplane 6,00 x 10,00m				S	
277070	Wasserabsorbierer "Imisorb"		800g/Dose		S	B
276046	Schrumpfschlauch geschlossen 1,00 m	von 28 auf 6 mm schrumpfbar			S	
276048	Schrumpfschlauch geschlossen 1,00 m	von 115 auf 34 mm schrumpfbar			S	
276059	Schrumpfschlauch geschlossen 1,00 m	von 235 auf 67 mm schrumpfbar			S	
276174	Schrumpfschlauch offen	von 28 auf 6 mm schrumpfbar, 15cm hoch			S	
276176	Schrumpfschlauch offen	von 100 auf 30 mm schrumpfbar, 20cm hoch			S	
276178	Schrumpfschlauch offen	von 185 auf 55 mm schrumpfbar, 30cm hoch			S	
271048	Briel Flachdachprofil Galant Alu Natur, Blendenhöhe 100mm		5000 mm	**Auslaufartikel**	S	B
271049	Briel Flachdachprofil Galant Alu Natur, Blendenhöhe 100mm		2500 mm		S	
271122	Briel Flachdachprofil Galant Alu Natur, Blendenhöhe 100mm		4000 mm		S	
271051	Briel Flachdachprofil Galant Alu Natur, Innenecke, 90°, 100mm				S	
271050	Briel Flachdachprofil Galant Alu Natur, Außenecke, 90°, 100mm				S	
271056	Briel Klemmprofil 380mm				S	
271052	Briel Galant 100 Stoßverbinder				S	
271123	Briel Flachdachprofil Galant Alu RAL 7016, Blendenhöhe 100mm		4000 mm		S	
271069	Briel Galant Stoßverbinder, Höhe 100mm, RAL 7016				S	
271065	Briel Galant Außenecke, Höhe 100mm, RAL 7016				S	
271068	Briel Galant Innenecke, Höhe 100mm, RAL 7016				S	
277744	Alu-Trittschutz Raku-K-Profil 150 mm		2500 mm		S	B
277746	Alu-Aussenecke Raku-K-Profil, 150/150 mm				S	B
277747	Alu-Innenecke Raku-K-Profil, 150/150 mm				S	B
277754	Alu-Trittschutz Raku-K-Profil Stoßverbinder				S	B

Photovoltaik

Lagerort

275869	Modul BlackLux HJT Bifazial MW-SP430-B108-DFB182 1722 x 1134 x 30 mm			S
275916	Diconal Dachhaken DHP-30 KV für Ziegel	f. 30mm Lattung, mit KV 40 montiert		S
275917	Diconal Dachhaken DHS-11-KV für Schiefer	mit KV 40 montiert		S
275918	Diconal Dachhakenunterlegplatte DH-UP	Alu 5mm		S
275919	Diconal Alu-Tragprofil P40-3600	Länge 3,60m		S
275920	Diconal Klemmverbinder KV40	für P40 und P80		S
275921	Diconal Montageprofil P30-260-207	für Trapezblech 32/207		S
275922	Diconal Aufständerdreieck AS-1100-350 Grundprofil 35°			S
275923	Diconal Dünnschraube A2 4,5x25mm mit Dichtscheibe			S
275924	Diconal Mittelklemme MMK-30_35-C14	Klemmhöhe 30-35mm		S
275925	Diconal Endklemme MEK-30-C14	Klemmhöhe 30mm schwarz eloxiert		S
275926	Diconal Profilabschlusskappe PA-KU-P40	schwarz		S
275927	Diconal Höhenausgleich Kunststoff	2 mm		S
275928	Diconal Höhenausgleich Kunststoff	5 mm		S
275929	Diconal Höhenausgleich Kunststoff	10 mm		S
275940	Diconal Klemmverbinder KV80 roh	für P40 und P80		S
275944	Diconal Dachhaken DHP-25 KV für Ziegel	f. 24mm Lattung, mit KV 40 montiert		S
275945	Diconal PV-Erdungsklemme			S
275957	Diconal EPDM Pad selbstklebend 45x25x2 mm			S

PV-Indach

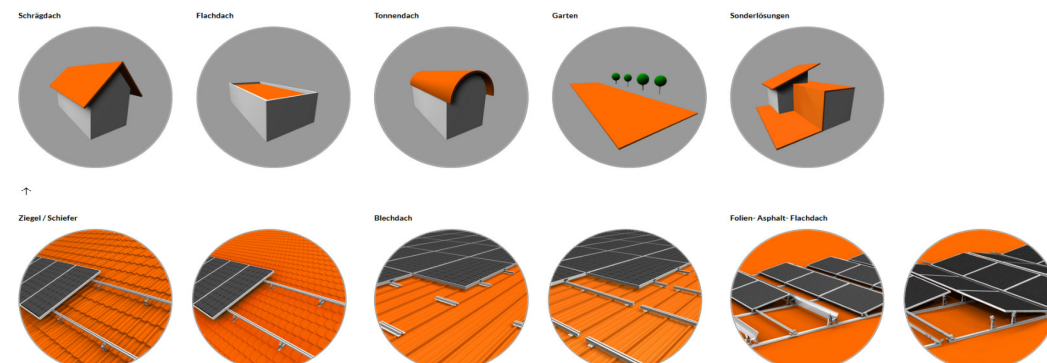
[Produkte & Service - Solaranlagen - Hoch Baustoffe - Baustoffhandel im Hunsrück und an der Nahe](#)



PV-Aufdach-Zubehör

Diconal PV-Unterkonstruktion für Steildach/Flachdach und Sonderlösungen

<https://www.diconal.de/>



HOCH

Wir lieben das Bauen.

STROM SELBST ERZEUGEN
Mehrwertsteuer befreit!

BALKONKRAFTWERK

800 WATT READY

plug & save money


**319,- €**

Nettopreis, zzgl. MwSt.

Balkonkraftwerk-Set

- 2x PV-Module, Full Black, bifazial
- 1 Wechselrichter: Hoymiles HMS-800W-2T
- integriertes WLAN
- 5 Meter Anschlusskabel

Verschiedene Montagesets auf Anfrage
z. B. inkl. Dreieck-Bock / Flachdach für **495,- €**

Weitere
Informationen

HOCH BAUSTOFFE
Tele: Hoch 11111111 & Co. AG
www.hoch-baustoffe.de

Müllerbachstraße 11
55453 Altleinthal
+49 6161 855-0

Industrieallee 15
55453 Altleinthal
+49 6543 501 70-0

Weinbachstraße 11
55453 Altleinthal
+49 6184 904 99-0

HOCH

Wir lieben das Bauen.

STROM SELBST ERZEUGEN
Mehrwertsteuer befreit!

BALKONKRAFTWERK FULL POWER 1760 WATT

Komplettes Set, inkl. Zubehör

- 4x bifaziale Module 440W Glas/Glas 1762 x 1134 x 30 mm
- 1x Hoymiles-Speicher MS-A2, 2,24 kWh
 - Nulleinspeisung möglich (mit Shelly)
 - Notstromfunktion max. 1.000 W Ausgangsleistung
- 1x Hoymiles-Wechselrichter HMS-1600-4T
- 1x Hoymiles Schuko-Anschlußkabel 5m
- 1x Hoymiles DTU-Stick
- 8x Modulverlängerungskabel á 5m
- 1x Shelly Smart-Meter Pro 3 EM

1.499,- €


Nettopreis, ggf. zzgl. MwSt.

Verschiedene Montagesets auf Anfrage

plug & save money



4x bifaziale Module 440W Glas/Glas



Weitere
 Informationen

1x Hoymiles-Speicher MS-A2



Hoymiles DTU-Stick



Hoymiles-Wechselrichter



Shelly Smart-Meter Pro 3 EM



HOCH BAUSTOFFE
 Peter Hoch GmbH & Co. KG
 www.hoch-baustoffe.de

Mutterschieder Str. 1
 55/69 Simmern
 +49 6761 856-0

m Schiffels 15
 55/91 Büchenbeuren
 +49 6543 501 70-0

Weierbacher Str. 21
 557/3 dar-Oberstein
 +49 6784 904 99-0