

# Lagerliste

Hochbau

2025

The page features a decorative background of overlapping green geometric shapes, including rectangles and rounded rectangles, arranged in a diagonal pattern from the top right towards the bottom left.

**HOCH**

Peter Hoch GmbH & Co. KG



**Juwö Porotonmauerwerk**


225162	Juwö Thermoplan S9 36,5er	248/365/249mm	S	IO
224539	Juwö Plan-Hochlochziegel TP 115	498/115/249mm	S	IO
224538	Juwö Plan-Hochlochziegel TP 175	498/175/249mm	S	IO
224577	Juwö Plan Hochlochziegel TP 240	373/240/249mm	S	IO
224502	Juwö ThermoBlock Kleinformat P71	240/115/71mm	S	
224503	Juwö ThermoBlock Kleinformat P115	240/115/113mm	S	
225177	Juwö Thermoplan S365 Endziegel	124/365/249mm	S	
225178	Juwö Thermoplan S365 Endziegel lang	248/365/249mm	S	
225179	Juwö Thermoplan S365 Kimmziegel	248/365/124mm	S	
225106	Juwö Ziegelsturz 1,25m	11,5/7,1cm	S	
225116	Juwö Ziegelsturz 1,25m	17,5/7,1cm	S	
225232	Juwö Ziegelsturz 1,50m	11,5/7,1cm	S	
224107	Vormauerziegel VMZ NF rot nuanciert	240/115/71mm	S	IO

**UNIKA Kalksandmauerwerk**

221002	Kalksand-Vollstein KS 20-2,0 NF	240/115/71mm	S	IO
221101	Kalksand-Vollstein KS 12-2,0 DF	240/115/52mm	S	
221003	Kalksand-Vollstein KS 20-2,0 DF 2	240/115/113mm		IO
221004	Kalksand-Vollstein KS 20-2,0 3DF	240/175/113mm		IO
221008	Kalksand-Vollstein KS 20-2,0 5DF	240/300/113mm		IO
221016	Kalksand-Planhohlbockstein 12-1,6 8 DF	498/115/248mm	S	IO
221116	Kalksandstein KSR P 20-2,0 8DF	248/240/248mm		IO
221019	Kalksand-Planhohlblockstein 12-1,4 12 DF	498/175/248mm	S	
221017	Kalksand-Planhohlblockstein 12-1,4 10 DF	300/240/248mm	S	BB IO
221005	Kalksand-Lochstein KSL 12-1,6 2 DF	240/115/113mm	S	
221006	Kalksand-Lochstein KSL 12-1,6 3 DF	240/175/113mm	S	
221007	Kalksand-Lochstein 12-1,6 MZW 5 DF	240/300/113mm	S	

**Porit Porenbetonmauerwerk**

222310	Porit Planbauplatte 0,60 5,0cm	499/50/249mm	S	BB IO
222311	Porit Planbauplatte 0,60 7,5cm	499/75/249mm	S	BB IO
222312	Porit Planbauplatte 0,60 10,0cm	499/100/249mm	S	BB IO
222313	Porit Planstein PP4-0,60 11,5cm N+F	499/115/249mm	S	BB IO
222314	Porit Planstein PP4-0,60 15,0cm N+F	499/150/249mm	S	BB IO
222315	Porit Planstein PP4-0,50 17,5cm NFG	499/175/249mm	S	BB IO
222128	Porit Planstein PP2-0,40 24,0cm NFG	499/240/249mm	S	BB IO
222129	Porit Planstein PP2-0,35 30,0cm NFG	499/300/249mm	S	IO
222134	Porit Planstein PP2-0,35 36,5 cm NFG	499/365/249mm	S	IO



### Bims Stürze

225253	Bims-Fertigsturz 1,00m	11,5/11,3cm	S BB IO
225254	Bims-Fertigsturz 1,25m	11,5/11,3cm	S BB IO
225255	Bims-Fertigsturz 1,50m	11,5/11,3cm	S BB IO
225256	Bims-Fertigsturz 1,75m	11,5/11,3cm	S BB IO
225257	Bims-Fertigsturz 2,00m	11,5/11,3cm	S BB IO
225258	Bims-Fertigsturz 2,50m	11,5/11,3cm	S IO
225259	Bims-Fertigsturz 2,50m	11,5/11,3cm	S IO
225260	Bims-Fertigsturz 1,00m	17,5/11,3cm	S BB IO
225261	Bims-Fertigsturz 1,25m	17,5/11,3cm	S BB IO
225262	Bims-Fertigsturz 1,50m	17,5/11,3cm	S BB IO
225263	Bims-Fertigsturz 1,75m	17,5/11,3cm	S IO
225264	Bims-Fertigsturz 2,00m	17,5/11,3cm	S IO
225265	Bims-Fertigsturz 2,25m	17,5/11,3cm	S IO
225266	Bims-Fertigsturz 2,50m	17,5/11,3cm	S IO



### Dämmung & Abdichtung BASF Styrodur

243411	Styrodur 2800 C 20mm	1250/600/20mm	S BB IO
243412	Styrodur 2800 C 30mm	1250/600/30mm	S BB IO
243413	Styrodur 2800 C 40mm	1250/600/40mm	S BB IO
243414	Styrodur 2800 C 50mm	1250/600/50mm	S BB IO
243415	Styrodur 2800 C 60mm	1250/600/60mm	S BB IO
243416	Styrodur 2800 C 80mm	1250/600/80mm	S BB IO
243418	Styrodur 2800 C 100mm	1250/600/100mm	S BB IO
243420	Styrodur 2800 C 120mm	1250/600/120mm	S BB IO
243407	Styrodur 3000 CS 30mm	1265/615/30mm	S BB
243408	Styrodur 3000 CS 40mm	1265/615/40mm	S BB
243409	Styrodur 3000 CS 50mm	1265/615/50mm	S BB
243405	Styrodur 3035 CS 60mm	1265/615/60mm	S BB IO
243406	Styrodur 3035 CS 80mm	1265/615/80mm	S BB IO
243417	Styrodur 3035 CS 100mm	1265/615/100mm	S BB IO
243419	Styrodur 3035 CS 120mm	1265/615/120mm	S BB IO



### Mauerwerksperr

248021	Delta Mauerwerksperr 0,4	11,5cm	S BB IO
248022	Delta Mauerwerksperr 0,4	17,5cm	S BB IO
248023	Delta Mauerwerksperr 0,4	24,0cm	S BB IO
248024	Delta Mauerwerksperr 0,4	30,0cm	S BB IO
248025	Delta Mauerwerksperr 0,4	36,5cm	S BB IO
248045	Delta Mauerwerksperr 0,4	50,0 cm	S BB IO




### Isolierpappe


248002	Isolierpappe	11,5cm	S BB IO
248003	Isolierpappe	17,5cm	S BB IO
248004	Isolierpappe	24,0cm	S BB IO
248005	Isolierpappe	30,0cm	S BB IO
248006	Isolierpappe	36,5cm	S BB IO
248007	Isolierpappe	50,0cm	S BB IO





### Abdichtung

261112	Butler Reaktivabdichtung 2k	20 kg		S	BB	IO
261114	Butler System Portaldichtband 0,40 x 20 m			S	BB	IO
261115	Butler System Dichtband 0,12 x 50 m			S	BB	IO
261116	Butler System Innenecke		S	BB	IO	
261117	Butler System Außenecke		S	BB	IO	
261090	Butler 1K Bitumen-Dickbeschichtung	30 L		S	BB	IO
261106	Butler 2K HQ Poly Bitumen-Dickbeschichtung	30 L		S	BB	IO
261093	Butler 1K Bitumen-Voranstrich	10 L		S	BB	IO
261101	Butler Armierungsgewebe 1x50m für Dickbeschichtung		S	BB	IO	
261039	Sopro Dichtschlämme Flex RS - DSF-RS	2 kg		S		IO
261040	Sopro Dichtschlämme Flex RS - DSF-RS	10 kg		S		IO
261038	Sopro Dichtschlämme Flex RS - DSF-RS	20 kg		S		IO
273316	Sopro ZR Turbo Maxx	24 kg	S	BB	IO	
261037	Sopro Dichtschlämme DS 422	25 kg	S	BB	IO	
261081	Weber.Tec Superflex D 24	24 kg	S			
261124	Weber.prim 900 10 Liter (Tiefengrund für Superflex D 24)		S			
261067	weber.sys 981 Glasseidengewebe 4x4 50x1,00m/Rol.		S			

### Abdichtung Bahnenware

261096	Butler KSK Kaltselbstklebebahn 1x 5 m			S	BB	IO
261097	Butler KSK Kaltselbstklebebahn 1x 15 m			S	BB	IO
261100	Butler KSK Eckband 0,3 x 15 m			S	BB	IO
261098	Butler KSK Voranstrich	10 L		S	BB	IO
273312	Butler Abdichtungsbahn 1 x 30 m			S	BB	IO
273315	Butler Abdichtungsbahn Anschlussstreifen 0,2 x 15 m			S	BB	IO
272016	Glasgewebbahn G200 DD besandet	10,00 m2		S		IO
272035	Bitumen Schweißbahn PYE PV 200 S5 talk.			S	BB	IO
272076	Bitumen Schweißbahn G 200 S4 talk.			S	BB	IO
272078	Bitumen Schweißbahn V 60 S4 + AL			S	BB	IO
272080	Bitumen Schweißbahn V 60 S4 talk.		S	BB	IO	

### Noppenfolie

248040	Delta NB Noppenfolie (schwarz)	20x1,00 m		S	BB	IO
248041	Delta NB Noppenfolie (schwarz)	20x1,50 m		S	BB	IO
248042	Delta NB Noppenfolie (schwarz)	20x2,00 m		S	BB	IO
248053	Delta EQ Drain - 2 lagig - mit Vlies	12,50x2,00 m		S	BB	
248052	Delta X Drain - 3 lagig - mit Vlies+Gleitfolie	12,50x2,00 m		S	BB	
248016	Delta Geo-Drain	12,50x2,00 m		S		IO
248030	Delta Terraxx	12,50x2,40 m	S	BB	IO	
248026	Delta PT Putzträgergewebe 20x2 Meter Rolle					IO
248028	Delta PT Decken- und Bodenprofil	2,00 m				IO
248032	Delta Terraxx-Profil Randabschluss für XPS	2,00 m		S		IO

**Lichtschächte****MEA**

294038	MEA Multinorm Lichtschacht 3 in 1	100x100x40cm	S	IO
294039	MEA Multinorm Lichtschacht 3 in 1	100x130x40cm	S	IO
294040	MEA Multinorm Lichtschacht 3 in 1	100x60x40cm	S	
294041	MEA Multinorm Lichtschacht 3 in 1	80x60x40cm	S	
294042	MEA Multinorm Lichtschacht 3 in 1	125x100x40cm	S	IO
294025	MEA Multinorm Aufsatz für Lichtschächte	80x35x40cm	S	
294026	MEA Multinorm Aufsatz für Lichtschächte	100x35x40cm	S	IO
294027	MEA Multinorm Aufsatz für Lichtschächte	125x35x40cm	S	
294028	MEA Multinorm Aussteifungsrahmen	80x40cm	S	
294029	MEA Multinorm Aussteifungsrahmen	100x40cm	S	IO
294030	MEA Multinorm Aussteifungsrahmen	125x40cm	S	
294023	MEA Multinorm Streckmetallrost	80x40cm	S	
294017	MEA Multinorm Streckmetallrost	100x40cm	S	IO
294024	MEA Multinorm Streckmetallrost	125x40cm	S	IO
294018	MEA Befestigungssatz Universal für LS u. Aufsätze inkl. Rostsicherung		S	IO
294031	MEA Befestigungssatz bei Perimeterdämmung bis 120mm ( gelb )		S	IO
294403	MEA Entwässerungsanschluss für LS mit Schmutzsieb		S	IO

**ACO**

294412	ACO Lichtschachtkörper	1000/1000/400 mm		BB
294413	ACO Lichtschachtkörper	1000/1300/400 mm		BB
294419	ACO Streckmetallrost. Begehbar	1340/400/20 mm		BB
294416	ACO Montageset für Mauerwerk			BB
294417	ACO Montageset für Perimeterdämmung bis 100 mm			BB
294420	ACO Montageset für Perimeterdämmung bis 140 mm			BB

**Sackware**

211020	Zement 25 Kg Sack		S	BB	IO
213004	PM Binder 25 Kg Sack		S	BB	IO
211006	Trass Zement 25 Kg Sack		S	BB	IO
214123	Trass Zement Mörtel 25 Kg Sack		S	BB	IO
263069	Sopro Betonspachtel BS 467	25 kg	S	BB	IO
263057	Sopro Racofix 8700	1 kg	S	BB	IO
263059	Sopro Racofix 8700	5 kg	S	BB	IO
263060	Sopro Racofix 8700	15 kg	S	BB	
263084	Sopro TrassNatursteinFuge TNF 674 grau	25 kg	S		
263083	Sopro TrassNatursteinFuge TNF 675 pflastergrau	25 kg	S		
263085	Sopro TrassNatursteinFuge TNF 676 anthrazit	25 kg	S		
214033	Knauf UP 310 Zement-Sockelputz	30 kg	S	BB	IO
214034	Knauf UP 210 Kalk-Zement-Unterputz	30 kg	S	BB	IO
214024	Tubag Vormauermörtel Typ A VK 01 für stark saugig	40kg	S		
214025	Tubag Vormauermörtel Typ B VM 01 für normal saugig	40kg	S		
214183	Tubag Trass-Zement-Vielzweckmörtel TZVM Körnu	25kg	S		
214021	Tubag Trass-Kalk-Mörtel Sorte Nr. 305	40kg	S		
223481	Pumix Dünnbettmörtel Vario G	20kg			IO
223482	Pumix Dünnbettmörtel Leicht	15kg			IO
223236	KLB-P-Dünnbettmörtel	20 kg	S		
223237	KLB-P-Dünnbettmörtel leicht	15 kg	S		
224573	Juwö Poroton Dünnbettmörtel	25 kg	S		IO
222327	Porit / Unika Kombimörtel	20 kg	S	BB	IO
223600	Bisotherm Dünnbettmörtel Normaplan	18 kg		BB	
223659	Bisotherm Dünnbettmörtel (rot)	14 kg		BB	
263117	Unterstopfmörtel US 600-4	25 kg	S	BB	IO





### Rührgeräte

732249	Collomix MK 140 HF 40.115-000
732251	Collomix FM 120 HF 40.102-000
732253	Collomix DLX 152 HF 40.983-000
732256	Collomix WK 90 S 41.200-000
732258	Collomix LX 90 S 40.950-000
732261	Collomix Adapter 5/8x16UN rund 49.582-00
732260	Collomix Hexafix-Nachrüstatz 49.517-000
732276	Collomix WK 160 HF 40.123-000
732290	Collomix Rührer KR 120 HF
732246	Collomix Rührer WK 120 HF 40.112-000
732247	Collomix Rührer WK 140 HF 40.113-000
732250	Collomix Rührer MK 160 HF 40.116-000
732264	Collomix Rührwerk C-X06 HF Nr. 20436 mit Mixer WK 160HF
732287	Collomix Rührer WK 120/M14
732288	Collomix Rührer WK 140/M14
732289	Collomix Rührer WK 120 S
732294	Collomix UNI-MIX U 1300 inkl. Rührer UW 140 M-14 # 20330
732248	Collomix MK 120HF 40.114-000
732254	Collomix MKN 140 HF 40.118-000
732252	Collomix KR 140 HF 40.121-000



S BB  
S BB  
S BB IO  
S  
S  
S BB IO  
S BB IO  
S  
S BB IO  
S BB  
S BB  
S BB IO  
S IO  
S IO  
S IO  
S BB IO  
BB  
BB  
S BB

### Baustahl

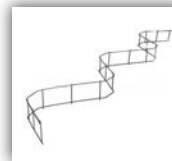
723076	Baustahlmatte Q188 A	3,00x2,30m	
723064	Baustahlmatte Q188 A	6,00x2,30m	
723065	Baustahlmatte Q275 A	6,00x2,30m	
723066	Baustahlmatte Q335 A	6,00x2,30m	
722054	Betonstahl IV 12 mm		L= 1,00 m
722034	Betonstahl IV 8 mm		L= 3,00 m
722048	Betonstahl IV 10 mm		L= 3,00 m
722049	Betonstahl IV 12 mm		L= 3,00 m
722050	Betonstahl IV 14 mm		L= 3,00 m
722028	Betonstahl IV 8mm		L= 6,10m
722029	Betonstahl IV 10mm		L= 6,10m
722030	Betonstahl IV 12mm		L= 6,10m
722031	Betonstahl IV 14mm		L= 6,10m
722032	Betonstahl IV 16mm		L= 6,10m
722038	Betonstahl IV 20mm		L= 6,10m
722055	Betonstahl IV Winkel 12mm	50/50 cm	
728048	Vorgefertigte Ringankerkörbe	7,5 x 15cm	L= 4,00 m
728049	Vorgefertigte Ringankerkörbe	12 x 15cm	L= 5,00 m
728050	Vorgefertigte Ringankerkörbe	17 x 15cm	L= 5,00 m
728051	Vorgefertigte Ringankerkörbe	21 x 15cm	L= 5,00 m



BB IO  
S  
S  
S  
S  
S BB  
S BB  
S BB  
S  
S IO  
S IO  
S IO  
S IO  
S  
S  
S  
S  
S

### Distaschlangen

723063	Abstandhalter Distaschlangen	2,00 m	6 cm
723057	Abstandhalter Distaschlangen	2,00 m	8 cm
723058	Abstandhalter Distaschlangen	2,00 m	10 cm
723059	Abstandhalter Distaschlangen	2,00 m	12 cm
723060	Abstandhalter Distaschlangen	2,00 m	14 cm
723061	Abstandhalter Distaschlangen	2,00 m	16 cm
723062	Abstandhalter Distaschlangen	2,00 m	18cm



S  
S BB IO  
S BB IO  
S BB IO  
S BB IO  
S BB IO  
S BB

### Drunterleisten

755031	Drunterleiste geschlossen, 2,00 m	30 mm
755045	Drunterleiste geschlossen, 2,00 m	40 mm
755032	Drunterleiste geschlossen, 2,00 m	50 mm
755025	Drunterleiste offen 2,00m	30mm
755034	Drunterleiste offen 2,00m	35 mm
755035	Drunterleiste offen 2,00m	40mm
755026	Drunterleiste offen 2,00m	50mm



S  
S  
S  
BB IO  
IO  
BB IO  
BB IO

**PVC KG-Rohr SN 4****Rohre**

141101	PVC-Kanalrohr NW 100	0,50 m	S BB IO
141102	PVC-Kanalrohr NW 100	1,00 m	S BB IO
141103	PVC-Kanalrohr NW 100	2,00 m	S BB IO
141104	PVC-Kanalrohr NW 100	5,00 m	S BB IO
141105	PVC-Kanalrohr NW 125	0,50 m	S BB IO
141106	PVC-Kanalrohr NW 125	1,00 m	S BB IO
141107	PVC-Kanalrohr NW 125	2,00 m	S BB IO
141108	PVC-Kanalrohr NW 125	5,00 m	S BB IO
141109	PVC-Kanalrohr NW 150	0,50 m	S BB IO
141110	PVC-Kanalrohr NW 150	1,00 m	S BB IO
141111	PVC-Kanalrohr NW 150	2,00 m	S BB IO
141112	PVC-Kanalrohr NW 150	5,00 m	S BB IO
141113	PVC-Kanalrohr NW 200	0,50 m	S BB IO
141114	PVC-Kanalrohr NW 200	1,00 m	S BB IO
141115	PVC-Kanalrohr NW 200	2,00 m	S BB IO
141116	PVC-Kanalrohr NW 200	5,00 m	S BB IO
141122	PVC-Kanalrohr NW 300	1,00 m	S IO
141124	PVC-Kanalrohr NW 300	2,00 m	S IO

**Formteile**

141201	PVC-Kanalbogen NW 100	15°	S BB IO
141202	PVC-Kanalbogen NW 100	30°	S BB IO
141203	PVC-Kanalbogen NW 100	45°	S BB IO
141204	PVC-Kanalbogen NW 100	67°	S BB IO
141205	PVC-Kanalbogen NW 100	87°	S BB IO
141206	PVC-Kanalbogen NW 125	15°	S BB IO
141207	PVC-Kanalbogen NW 125	30°	S BB IO
141208	PVC-Kanalbogen NW 125	45°	S BB IO
141209	PVC-Kanalbogen NW 125	67°	S BB IO
141210	PVC-Kanalbogen NW 125	87°	S BB IO
141211	PVC-Kanalbogen NW 150	15°	S BB IO
141212	PVC-Kanalbogen NW 150	30°	S BB IO
141213	PVC-Kanalbogen NW 150	45°	S BB IO
141214	PVC-Kanalbogen NW 150	67°	S BB IO
141215	PVC-Kanalbogen NW 150	87°	S BB IO
141216	PVC-Kanalbogen NW 200	15°	S BB IO
141217	PVC-Kanalbogen NW 200	30°	S BB IO
141218	PVC-Kanalbogen NW 200	45°	S BB IO
141219	PVC-Kanalbogen NW 200	67°	S BB IO
141220	PVC-Kanalbogen NW 200	87°	BB IO
141301	PVC-Kanalabzweig	100/100 45°	S BB IO
141302	PVC-Kanalabzweig	125/100 45°	S BB IO
141303	PVC-Kanalabzweig	125/125 45°	S BB IO
141304	PVC-Kanalabzweig	150/100 45°	S BB IO
141305	PVC-Kanalabzweig	150/125 45°	S BB IO
141306	PVC-Kanalabzweig	150/150 45°	S BB IO
141307	PVC-Kanalabzweig	200/100 45°	S BB IO
141308	PVC-Kanalabzweig	200/125 45°	S BB IO
141309	PVC-Kanalabzweig	200/150 45°	S BB IO
141310	PVC-Kanalabzweig	200/200 45°	S BB IO
141311	PVC-Kanalabzweig	100/100 87°	S BB IO
141312	PVC-Kanalabzweig	125/100 87°	S BB IO
141313	PVC-Kanalabzweig	125/125 87°	S BB IO
141314	PVC-Kanalabzweig	150/100 87°	S BB IO
141316	PVC-Kanalabzweig	150/150 87°	S BB IO
141317	PVC-Kanalabzweig	200/100 87°	S BB IO
141318	PVC-Kanalabzweig	200/125 87°	S BB IO
141319	PVC-Kanalabzweig	200/150 87°	S BB IO
141320	PVC-Kanalabzweig	200/200 87°	S BB IO
141401	PVC-Übergang auf Steinzeug-Muffe NW 100	KGUSM	S BB IO
141402	PVC-Übergang auf Steinzeug-Muffe NW 125	KGUSM	S BB IO





### Formteile

141403	PVC-Übergang auf Steinzeug-Muffe NW 150	KGUSM	S	BB	IO
141404	PVC-Übergang auf Steinzeug-Muffe NW 200	KGUSM	S	BB	IO
141405	PVC-Übergang a.Steinz.-Spitzende NW 100	KGUSE inkl. Profiling	S	BB	IO
141406	PVC-Übergang a.Steinz.-Spitzende NW 125	KGUSE inkl. Profiling	S	BB	IO
141407	PVC-Übergang a.Steinz.-Spitzende NW 150	KGUSE inkl. Profiling	S	BB	IO
141408	PVC-Übergang a.Steinz.-Spitzende NW 200	KGUSE inkl. Profiling	S	BB	IO
141501	PVC-Kanal-Red.stück NW 125/100		S	BB	IO
141502	PVC-Kanal-Red.stück NW 150/100		S	BB	IO
141503	PVC-Kanal-Red.stück NW 150/125		S	BB	IO
141504	PVC-Kanal-Red.stück NW 200/150		S	BB	IO
141505	PVC-Kanal-Red.stück NW 250/200		S		
141601	PVC-Kanal-Reinigungsrohr NW 100		S	BB	IO
141602	PVC-Kanal-Reinigungsrohr NW 125		S	BB	IO
141603	PVC-Kanal-Reinigungsrohr NW 150		S	BB	IO
141604	PVC-Kanal-Reinigungsrohr NW 200		S	BB	IO
141801	PVC-Kanal-Muffenstopfen NW 100		S	BB	IO
141802	PVC-Kanal-Muffenstopfen NW 125		S	BB	IO
141803	PVC-Kanal-Muffenstopfen NW 150		S	BB	IO
141804	PVC-Kanal-Muffenstopfen NW 200		S	BB	IO
141805	PVC-Kanal-Kappen/Spitzende NW 100		S	BB	IO
141806	PVC-Kanal-Kappen/Spitzende NW 125		S	BB	IO
141807	PVC-Kanal-Kappen/Spitzende NW 150		S	BB	IO
141808	PVC-Kanal-Kappen/Spitzende NW 200		S	BB	IO
141901	PVC-Kanal-Überschiebmuffe NW 100		S	BB	IO
141902	PVC-Kanal-Überschiebmuffe NW 125		S	BB	IO
141903	PVC-Kanal-Überschiebmuffe NW 150		S	BB	IO
141904	PVC-Kanal-Überschiebmuffe NW 200		S	BB	IO
141916	PVC-Profiling für KGUS NW 100		S	BB	IO
141917	PVC-Profiling für KGUS NW 125		S	BB	IO
141918	PVC-Profiling für KGUS NW 150		S	BB	IO
141919	PVC-Profiling für KGUS NW 200		S	BB	IO



### PP KG 2000 SN 10

#### Rohre

141134	KG2000 EM Rohr DN 110	0,50 m	S	BB	IO
141135	KG2000 EM Rohr DN 110	1,00 m	S	BB	IO
141136	KG2000 EM Rohr DN 110	2,00 m	S	BB	IO
141137	KG2000 EM Rohr DN 110	5,00 m	S	BB	IO
141138	KG2000 EM Rohr DN 160	0,50 m	S	BB	IO
141139	KG2000 EM Rohr DN 160	1,00 m	S	BB	IO
141140	KG2000 EM Rohr DN 160	2,00 m	S	BB	IO
141141	KG2000 EM Rohr DN 160	5,00 m	S	BB	IO



#### Formteile

141142	KG2000-B Bogen DN 110	15°	S	BB	IO
141143	KG2000-B Bogen DN 110	30°	S	BB	IO
141144	KG2000-B Bogen DN 110	45°	S	BB	IO
141145	KG2000-B Bogen DN 160	15°	S	BB	IO
141146	KG2000-B Bogen DN 160	30°	S	BB	IO
141147	KG2000-B Bogen DN 160	45°	S	BB	IO
141148	KG2000-EA Abzweig DN 110/110	45°	S	BB	IO
141149	KG2000-EA Abzweig DN 160/160	45°	S	BB	IO
141150	KG2000-EA Abzweig DN 160/110	45°	S	BB	IO
141151	KG2000-U Überschiebmuffe DN 110		S	BB	IO
141152	KG2000-U Überschiebmuffe DN 160		S	BB	IO
141153	KG2000-R Reduktion DN 160/110		S	BB	IO
141154	KG2000-M Muffenstopfen DN 110		S	BB	IO
141155	KG2000-M Muffenstopfen DN 160		S	BB	IO
141156	KG2000-RE Reinigung DN 110		S	BB	IO
141157	KG2000-RE Reinigung DN 160		S	BB	IO
141158	KG2000-USM Steinzeug Muffe DN 110		S	BB	IO
141159	KG2000-USM Steinzeug Muffe DN 160		S	BB	IO
141169	KG2000-US Steinzeug Spitzende DN 110		S	BB	IO
141170	KG2000-US Steinzeug Spitzende DN 160		S	BB	IO



## Drainage

151102	flex. PVC-Dränrohr NW 65	ROLLENABNAHME			S	BB	IO
151103	flex. PVC-Dränrohr NW 80	ROLLENABNAHME			S	BB	IO
151104	flex. PVC-Dränrohr NW 100	ROLLENABNAHME			S	BB	IO
151010	Agrodrän- Rohr DN 100	2,50 m (Vollsickerrohr)			S	BB	IO
151021	Sirowell Teilsickerrohr LP	DN 100	6,00 m				IO
151044	Siroplast-K Teilsickerrohr SN 8	PE-HD DN 100	6,00 m		S		
151202	PVC-Drän-Abzweig NW 65	45°			S	BB	IO
151203	PVC-Drän-Abzweig NW 80	45°			S	BB	IO
151204	PVC-Drän-Abzweig NW 100	45°			S	BB	IO
151253	PVC-Drän-Einlaufbogen NW 80				S	BB	
151254	PVC-Drän-Einlaufbogen NW 100				S	BB	IO
151220	PVC-Drän-T-Stück NW 65				S	BB	IO
151221	PVC-Drän-T-Stück NW 80				S	BB	IO
151222	PVC-Drän-T-Stück NW 100				S	BB	IO
151235	PVC-Drän-Verbindungs- muffe NW 65				S	BB	IO
151236	PVC-Drän-Verbindungs- muffe NW 80				S	BB	IO
151237	PVC-Drän-Verbindungs- muffe NW 100				S	BB	IO
151242	PVC-Drän-Reduzierung NW 80/65				S		
151243	PVC-Drän-Reduzierung NW 100/80				S	BB	IO
151244	PVC-Drän-Reduzierung NW 125/100				S		
151247	PVC-Drän-Verschlussstopfen NW 65				S	BB	IO
151248	PVC-Drän-Verschlussstopfen NW 80				S	BB	IO
151249	PVC-Drän-Verschlussstopfen NW 100				S	BB	IO
151258	PVC-Drän-Auslaufstück NW 100	1,00 m	mit Froschklappe		S		



### Agrodrän Kontrollschacht

151012	Agrodrän-Kontrollschacht DN 315 incl. Abdeckung & 1x Blindstopfen		S	BB	IO
151013	Agrodrän-Aufsatzrohr DN 315 Nutzlänge: 80 cm		S	BB	IO
151018	Agrodrän Blindstopfen DN 200		S	BB	IO
151016	Agrodrän - Doppelmuffe DN 315		S		
151014	Agrodrän- Schachtdeckel PE/HD		S		
151017	Agrodrän Schachtdeckel aus Guss B 125		S		
151015	Agrodrän Reduzierung 200/100, auf Strasil			BB	IO
151030	Agrodrän Reduzierung 200/100 flach auf Strasil				IO



### Beton-Schachtringe & Konen, Teil II

136110	Beton-Schachtring 1000/500 mm mit Steigeisen		S	BB	IO
136102	Beton-Schachtring 1000/500 mm ohne Steigeisen		S		IO
136109	Beton-Schachtring 1000/250 mm mit Steigeisen		S	BB	IO
136104	Beton-Schachtring 1000/250 mm ohne Steigeisen		S		IO
136407	Beton-Mini-Konus 1000/625 mm ** 30 cm hoch **		S		IO
136406	Beton-Konus 1000/625 mm mit Steigeisen		S	BB	IO
136502	Beton-Ausgleichsring 625/ 40 mm		S	BB	IO
136501	Beton-Ausgleichsring 625/ 60 mm		S	BB	IO
136504	Beton-Ausgleichsring 625/ 80 mm		S	BB	IO
136503	Beton-Ausgleichsring 625/100 mm		S	BB	IO
136111	Beton-Schachtring mit Boden 1000/500mm				IO



### Schachtabdeckung

171105	Begu Schachtabdeckung KL A		S	BB	IO
171102	Begu Schachtabdeckung KL B ohne Lüftung		S	BB	IO
171101	Begu Schachtabdeckung KL B mit Lüftung		S		
171103	Begu Schachtabdeckung KL D ohne Lüftung		S	BB	IO
171104	Begu Schachtabdeckung KL D mit Lüftung		S		



### Kunststoff Kontrollschacht

141167	KG Schachtboden Gerade DN/OD 400/160		S		
141168	KG-Steigrohrboden RS-Mitte/Link DN/OD 400/160		S		
141161	KG Steigrohr DN/OD 400 Länge 2000mm		S		IO
141160	KG Steigrohr DN/OD 400 Länge 1000mm		S		
141165	Teleskopabdeckung DN/OD 315 B 125 (12,5t)		S		
141166	Teleskopabdeckung DN/OD 315 D 400 (40t)		S		
141163	KG Schmutzfänger DN/OD 315		S		
141162	KG Betonfertigkranz für Teleskopabdeckung D		S		IO
141164	Schachtabdeckkappe DN/OD 400 A 15 ( 1,5 T )		S		IO



### Kabelschutzrohr mit Zugdraht

141125	Kabelschutzrohr DN 100	50,00 mtr.	S	BB	IO
141193	Kabelschutzrohr DN 75	50,00 mtr.	S		IO
141129	Kabelschutzrohr DN 63	50,00 mtr.	S	BB	IO
141127	Kabelschutzrohr Doppelmuffe	DN 110	S	BB	IO
141133	Kabelschutzrohr Doppelmuffe	DN 63			IO
141200	Kabelschutzrohr Doppelmuffe	DN 75	S		IO



**Hofablauf (Punktentwässerung)**

174103	Beton Boden m. KG-Muffe DN 100, 330 mm hoch	Teil 21
174105	Beton Schaft mit Tragnocken Höhe 49 cm	Teil 1
174110	Beton Schaft o. Tragnocken Höhe 260 mm	
174106	verz. Schlammeimer (lang) 420 mm	A
174107	verz. Schlammeimer (kurz) 250 mm	B
174108	PVC Schlammeimer (lang) 420 mm	
174133	Hofaufsatz Kl. B, 300/300 mm Pultform, Höhe 100 r 5328.10	
174286	Aco Europoint grau 25/25cm Höhe: 40cm Klasse A Kunststoff Maschenrost	
174287	Aco Europoint grau 25/25cm Höhe: 40cm Klasse B Kunststoff Microgriprost	



S  
S  
S  
S  
S  
S  
S  
S

**Straßenablauf (Punktentwässerung)**

173017	Beton Boden m. KG Muffe DN 150, 315 mm hoch	Teil 1 KG
173002	Beton Schaft o. Tragnocken, 295 mm hoch	Teil 5 B
173003	Beton Schaft o. Tragnocken, 195 mm hoch	Teil 5 C
173019	Beton Schaft o. Tragnocken, 570 mm hoch	Teil 5 D
173008	Beton Schaftkonus, 295 mm hoch	Teil 11
173006	Beton Auflagering DN 390, 60 mm Hoch	Teil 10 A
173016	Beton Auflagering DN 390, 60 mm Hoch (f. Elcord)	
173009	verz. Schlammeimer (lang)	A
173010	verz. Schlammeimer (kurz)	B
173020	verz. Schlammeimer (lang) Elcord	C 3
173015	verz. Schlammeimer (kurz) Elcord	D 1
171007	BEGU Aufsatz Pultform Kl. C, 500/500	4738
173013	BEGU Aufsatz Elcord Pultform Kl. C, 500/300	4730.10



S  
S  
S  
S  
S  
S  
S  
S  
S  
S  
S  
S  
S

**Bauspezialprodukte****Hauff**

152026	<b>Hauff Mehrsparten-Bauherrenpaket MSH Basic FUBO-BHP3mit Gas ohne keller</b>		S	BB	
152037	Hauff Mehrsparten - Bauherrenpaket MSH Basic - FUBO-BHP-3m (für ohne Keller)		S		IO
152038	Hauff Mehrsparten - Bauherrenpaket MSH Basic - FUBO-BHP-6m (für ohne Keller)		S		IO
152039	Hauff Mehrsparten - Bauherrenpaket MSH Basic - FUBO-BHP-10m (für ohne Keller)		S	BB	
152013	Hauff Mehrsparten - Bauherrenpaket MSH PolySafe Wand (für mit Keller)		S		
152033	Hauff ETGAR Energy to Garden BHP Komplettsystem zur Verteilung der Stromversorgung im Garten		S		
152034	Hauff ETGAR Energy to Garden VLS Verlängerungsset und Ausbauset		S		
152035	Hauff ETGAR Energy to Garden Wellrohr DN 75 30 m		S		
152010	Hauff Ringraumdichtung (Kabel) V2A HSD 100 SSG 18-65mm		S		
152011	Hauff Ringraumdichtung V2A HSD 150 SSG 75-100 Verwendbar für KG DN 75/90/110		S		
152009	Hauff Ringraumdichtung V2A HSD 200 SSG 110-160 Verwendbar für KG DN 100/125/150		S		
152021	Hauff Anschlussrichter AT 110 385mm KG-Rohr DN 110		S		IO
728024	Hauff Mauerkragen HMK DN 160 Rohraußendurchmesser 160mm		S		IO
728040	Hauff Mauerkragen HMK DN 200 Rohraußendurchmesser 200mm		S		
728166	Butler Mauerkragen KG-FIX KGF 110 Rohraußendurchmesser 110mm		S	BB	IO
728043	Hauff UNI Wanddurchführungsmanschette mit Spachteflansch		S		
152019	Hauff-Rohranschluß / Verlängerung MA75-90/75-90		S		
152023	Hauff Übergangsmanschette zum Anschluss von glatten Kabelschutzrohren UMS 75-90/102-125		S		

**Rekord Schalungen**

225411	Rekord Deckenrandschalung Thermo 18cm	8cm XPS Länge: 2,00m	S	BB	IO
225406	Rekord Deckenrandschalung Thermo 20cm	8cm XPS Länge: 2,00m	S	BB	IO
225402	Rekord Deckenrandschalung Thermo 22cm	8cm XPS Länge: 2,00m	S	BB	IO
225405	Rekord Deckenrandschalung Thermo 25cm	8cm XPS Länge: 2,00m	S		IO
225420	Rekord Deckenrandschalung Thermo 20cm	12cm XPS Länge: 2,00m	S		
225410	Rekord Ringbalkenschalung MBA 11,5cm	H:24cm Länge: 2,00m	S	BB	
225413	Rekord Ringbalkenschalung MBA 17,5cm	H:24cm Länge: 2,00m	S	BB	
225404	Rekord Ringbalkenschalung MBA 24cm	H:24cm Länge: 2,00m	S	BB	IO
225412	Rekord Schalung RBS MBA Thermo 36/24	mit 80mm XPS	S	BB	IO
225419	Rekord Schalung RBS MBA Thermo 36/24	mit 120mm XPS	S		IO
225430	Rekord Deckenrandschalung HB Typ 18	Länge: 2,00 m	S		
225414	Rekord Deckenrandschalung HB Typ 20	Länge: 2,00 m	S		
263145	Rekord Fixierklammer		S		

**Wolf Bodenplattenschalung**

225449	wolf thepro DDS Bodenplattenschalung 8 cm XPS / 25 cm hoch / 2,40 m lang		S		
225452	wolf thepro DDS Bodenplattenschalung Außenecke 8 cm XPS / 25 cm hoch / 2,40 m lang		S		
225455	wolf thepro DDS Bodenplattenschalung Innenecke 8 cm XPS / 25 cm hoch / 2,40 m lang		S		
225458	wolf thepro DDS Stoßdichtband 10 cm breit / 10 m/Rol		S		

**Erdungsband + Zubehör**

728031	verz. Erdungsband Z 500 3,5x30mm ca. 25kg ( ca. 30m )		S	BB	IO
728030	verz. Erdungsband Z 500 3,5x30mm ca. 50kg ( ca. 60m )		S	BB	IO
728007	verz. Kreuzverbinder		S	BB	IO
728013	verz. Armierungsklemme für Flachleiter		S	BB	IO
728010	Edelstahl V4A Bandstahl 30/3,5 in Ringen ca. 50kg ( ca. 60m )		S	BB	IO
728017	Edelstahl V4A Bandstahl 30/3,5 in Ringen ca. 25kg ( ca. 30m )		S	BB	IO
728015	Edelstahl V4A Rundstahl Durchmesser 10mm in Ringen ca. 50kg ( ca. 81m )		S	BB	
728016	Edelstahl V4A Rundstahl Durchmesser 10mm in Ringen ca. 25kg ( ca. 40m )		S	BB	IO
728011	Edelstahl V4A Kreuzverbinder Universal flach/rund, flach/flach, rund/rund		S	BB	IO

**Kessel**

174026	Kessel Rückstaudoppelverschluss Staufix DN 100 freiliegend	DN 100	S	BB	
174029	Kessel Rückstaudoppelverschluss Staufix DN 125 freiliegend	DN 125	S	BB	
174030	Kessel Rückstaudoppelverschluss Staufix DN 150 freiliegend	DN 150	S		
174082	Kessel Kellerablauf Universal mit Rückstaudoppelverschluss		S	BB	IO
174086	Kessel Kellerablauf aus PP mit Abgang waagrecht # 36501	DN 100	S		
174089	Kessel Kellerablauf Drehfix mit Rückstaudoppel.- u. Geruchsvers	DN 100	S		
174126	Kessel Bodenablauf senkrecht # 40270.20	DN 70	S		
174127	Kessel Bodenablauf seitlich # 40170.20	DN 70	S		
174138	Kessel Badablauf der Ultraflache Auslauf seitlich mit Flansch # 45750.20		S		
174139	Kessel Badablauf der Ultraflache Auslauf seitlich mit Flansch # 45740.20			BB	
174140	Kessel Grundkörper f. Badablauf DN 45701		S		
174146	Kessel Verlängerungsstück für Keller # 48987		S	BB	



### Kessel

174148	Kessel Staufix PVC Rückstaudoppelverschluss * nicht für fäkalier DN 70	S	IO
174149	Kessel Staufix PVC Rückstaudoppelverschluss * nicht für fäkalier DN 50	S	BB
174150	Kessel Staufix Siphon Rückstauverschluss für Waschtisch-Sipho DN 50	S	
174144	Kessel Hofablauf Ecoguss DN 100 #67110B	S	BB

### Mastertec

728018	Betonit-Quellband	25x25 mm, schwarz	S
728019	Quellbandkleber	310 ml	S
728021	Dichtblech-Ecken 90	Schenkellänge 25x25 cm	S
728026	Dichtblech mit Halteschiene	Länge 2,50 m Breite 160 mm	S



### Schalung / Holz

342012	Fi/Ta Bretter prismiert, roh, 18 cm	4,00 m		IO
342071	Fi/Ta Bretter prismiert, roh, 8 cm	4,00 m	S	
342068	Fi/Ta Schalbretter roh-getrocknet, 23 mm	8-15 cm, 3,00 m	S	BB
342070	Fi/Ta Schalbretter roh-getrocknet, 23 mm	8-15 cm, 4,00 m	S	
342079	Fi/Ta Schalbretter Fixbreite 100mm 4,0m 23mm Stärke			IO
359001	Schalungsplatten gelb	1500/500/20 mm	S	BB IO
359006	Schalungsplatten Sichtbeton	2500/1250/4 mm		BB IO
334025	Fi/Ta Kantholz 4/6 cm roh, getr.	3,00 m	S	BB IO
334026	Fi/Ta Kantholz 4/6 cm roh, getr.	4,00 m	S	BB
334050	Fi/Ta Kantholz 4/8 cm roh, getr.	4,00 m	S	IO
334027	Fi/Ta Kantholz 6/8 cm roh, getr.	3,00 m	S	BB IO
334037	Fi/Ta Kantholz 6/8 cm roh, getr.	4,00 m	S	BB IO
334044	Fi/Ta Kantholz 8/10 cm roh, getr.	3,00 m	S	BB IO
334046	Fi/Ta Kantholz 8/10 cm roh, getr.	4,00 m	S	BB IO
336022	Fi/Ta Dachlatte 24/48 mm, roh, getr.	2,50 m	S	BB
336020	Fi/Ta Dachlatte 24/48 mm, roh, getr.	3,00 m	S	BB IO
336024	Dachlatte 30/50mm techn. Getrocknet	4,00 m	S	BB
336019	Fi/Ta Dachlatte 24/48 mm, roh, getr.	4,00 m	S	BB IO
336032	Dachlatte 30/50mm S10 techn. Getrocknet	4,00 m	S	BB IO
334038	Pfahl gespitzt Ø 54 mm	1,50 m	S	BB IO




\*\*\* Mehr Holz finden Sie in unserer Holz-Lagerliste ! \*\*\*

### Schalungszubehör + Nägel

755018	Abstandhalter Dinki 40/5-14mm # 2501		S	BB	IO
755019	Abstandhalter Dinki UNI 4-12/30mm # 4030		S	BB	IO
755021	Reuss Druleg o. Schl. 2 # 6216		S		
755022	Reuss Druleg o. Schl. 3 # 6217		S		
755024	Reuss Druleg o. Schl. 5 # 6219		S		
755041	Reuss Druleg o. Schl. 2 # 6223		S		
755042	Reuss Druleg o. Schl. 6 # 6220		S		
755029	Durchlass rau, 22/26mm		S	BB	IO
755006	Drinstopfen 20mm für Durchlassrohr		S	BB	
251501	Kunststoffnägel 75 mm		S	BB	IO
251502	Kunststoffnägel 100 mm		S	BB	IO
251503	Kunststoffnägel 125 mm		S	BB	IO
251504	Kunststoffnägel 150 mm		S	BB	IO
251505	Kunststoffnägel 200 mm		S	BB	IO
716009	Drahtstifte 25/55		S	BB	IO
716011	Drahtstifte 28/65		S	BB	IO
716012	Drahtstifte 31/65				IO
716014	Drahtstifte 31/80		S	BB	IO
716015	Drahtstifte 31/80		S	BB	



L: 2,00 mtr.





### Schalungszubehör + Nägel

- 716018 Drahtstifte 38/100
- 716019 Drahtstifte 46/130
- 716020 Drahtstifte 55/160
- 716021 Drahtstifte 60/180
- 716022 Drahtstifte 70/210
- 716023 Drahtstifte 76/230
- 716024 Drahtstifte 76/260
- 716111 Drahtstifte 31/80
- 716025 Drahtstifte verz. 28/65
- 716026 Drahtstifte verz. 31/80
- 716098 Drahtstifte verz. 31/50
- 716100 Drahtstifte verz. 38/100
- 716228 Drahtstifte verz. 42/120
- 9000001 Pflasternadel 16x1200mm



- S BB
- S BB
- BB IO
- BB IO
- BB IO
- BB
- BB
- BB IO
- S BB IO
- S BB
- S IO
- BB IO
- BB IO
- S

### Mauerverbinder

- 759018 Edelstahl-Mauerverbinder V4a 300mm

- S BB IO

### Bewehrungskörbe f. Ringankerschaltung

- |  |           |
|--|-----------|
| 728048 Ringankerkorb Typ 1 7,5 x 15 cm für 17,5er MW | L: 4,00 m |
| 728049 Ringankerkorb Typ 2 12 x 15 cm für 24,0er MW  | L: 5,00 m |
| 728050 Ringankerkorb Typ 3 17 x 15 cm für 30,0er MW  | L: 5,00 m |
| 728051 Ringankerkorb Typ 4 21 x 15 cm für 36,5er MW  | L: 5,00 m |



- S
- S
- S
- S