

Lagerliste

Dach & Fassade

2025



HOCH

Peter Hoch GmbH & Co. KG

Inhaltsverzeichnis

Seite 2 - 9	Dachentwässerung
Seite 10 - 11	Flachdachgullys
Seite 12	Betondachsteine
Seite 13 - 14	Tondachziegel
Seite 15 - 16	Dachziegel-/Dachsteine-Zubehör
Seite 17 - 18	Dachformteile
Seite 19	Naturschiefer
Seite 20 - 21	Dachplatten, Wellplatten, Plantafeln, Fassadenplatten
Seite 22	Trapezblech
Seite 23 - 24	Feinbleche
Seite 25	Lichtplatten, vz. Dachfenster
Seite 26 - 28	Dachflächenfenster Velux
Seite 29	Schneefanggitter, Sicherheitsdachhaken Schieferreperaturhaken
Seite 30 - 31	Laufroste, Walzblei
Seite 32	Unterdeckbahnen
Seite 33 - 35	Bitumenbahnen, Bitumen-Schindeln, Vlies, Bautenschutzmatten
Seite 36 - 37	PVC-/FPO-/Alwitra-Bahnen + Zubehör
Seite 38	Dämmung
Seite 39	Holz
Seite 40 - 45	Befestigungen
Seite 46 - 50	Werkzeug
Seite 51	Leitern
Seite 52 - 53	Bauchemie, Sonstiges Zubehör
Seite 54 - 56	Photovoltaik

Legende:

S : Lagerort Simmern

B : Lagerort Büchenbeuren

IO : Lagerort Idar-Oberstein

Dachentwässerung


Lagerort

Zink-Dachrinnen

Titanzink Dachrinne walzblank	5 tlg.	3,00 m		S	
	6 tlg.	3,00 m		S	
	7 tlg.	3,00 m		S	
	8 tlg.	3,00 m		S	
	10 tlg.	3,00 m		S	
Rhein-zink Dachrinne walzblank Classic	5 tlg.	3,00 m			IO
	6 tlg.	3,00 m		B	IO
	7 tlg.	3,00 m		B	IO
	8 tlg.	3,00 m		B	IO
	10 tlg.	3,00 m		B	IO
Rhein-zink Dachrinne walzblank Classic	6 tlg.	5,00m		B	
Zink Dachrinne vorbewittert nova	6 tlg.	3,00 m		S	
Titanzink Aufdachrinne walzblank	5 tlg.	3,00 m		S	






Zink-Kastenrinne

Lagerort

Rhein-zink Kastenrinne prePatina walzblank	6-tlg.	3,00 m			IO
	8 tlg.	3,00 m			B
	10 tlg.	3,00 m			B
Zink Kastenrinne walzblank	8-tlg.	3,00 m		S	
	10 tlg.	3,00 m		S	





Zubehör

Lagerort

Außenwinkel walzblank	5 tlg.			S		IO		
	6 tlg.			S	B	IO		
	7 tlg.			S	B	IO		
	8 tlg.			S	B	IO		
	10 tlg.			S	B	IO		
								
Außenwinkel vorbewittert nova	6 tlg.				S			
Außenwinkel Kasten walzblank	6 tlg.							IO
	8 tlg.				S	B		
	10 tlg.				S	B		IO
								
Innenwinkel walzblank	5 tlg.					S		
	6 tlg.					S	B	IO
	7 tlg.					S	B	IO
	8 tlg.					S	B	IO
10 tlg.			S	B	IO			
								
Innenwinkel vorbewittert nova	6 tlg.				S			
Innenwinkel Kasten walzblank	6 tlg.							IO
	8 tlg.				S	B		
	10 tlg.				S	B		IO
								
Dila mit Blende walzblank	5 tlg.					S		IO
	6 tlg.					S	B	IO
	7 tlg.					S	B	IO
	8 tlg.			S	B	IO		
								
Dila mit Blende vorbewittert nova	6 tlg.				S			
Dilaband	260 mm			3,00 m		S		IO




Zubehör

Lagerort

Rinnenboden rechts / links walzblank	5 tlg.			S		IO
	6 tlg.			S	B	IO
	7 tlg.			S	B	IO
	8 tlg.			S	B	IO
	10 tlg.			S	B	IO
Rinnenboden rechts / links vorbewittert nova	6 tlg.			S		
Aufdachrinnenboden rechts / links walzblank	5 tlg.			S		
Kastenrinnenboden rechts / links.	6-tlg					IO
	8 tlg.			S	B	
	10 tlg.			S	B	IO
vz. Rinneisen FF	5 tlg.	40 / 5		S		IO
	6 tlg.	40 / 5		S	B	IO
	7 tlg.	30 / 5		S	B	IO
	8 tlg.	25 / 4		S	B	IO
	10 tlg.	25 / 4		S	B	IO
vz. Rinneisen FF vorbewittert nova	6 tlg.	40 / 5		S		
vz. Rinneisen NF	6 tlg.	40 / 5			B	IO
	7 tlg.	30 / 5			B	
	8 tlg.	25 / 4			B	
	10 tlg.	25 / 4			B	
vz. Aufdachrinnenhalter	5 tlg.	40 / 4		S		
vz. Kastenrinneisen FF	6 tlg					IO
	8 tlg.			S	B	
	10 tlg.			S	B	IO
vz. Rinneisenstifte 2,5 kg	42 / 65			S	B	IO
Juntoflex Rinnenverbinder walzblank	6 tlg.			S		
	7 tlg.			S		
	8 tlg.			S		


Zubehör

Lagerort

Zink-Einhangstutzen walzblank	5 tlg.	Abgang NW 120		S	IO
	5 tlg.	Abgang NW 100		S	
	6 tlg.	Abgang NW 100		S	B IO
	6 tlg.	Abgang NW 87		S	B IO
	6 tlg.	Abgang NW 76			IO
	7 tlg.	Abgang NW 87		S	B IO
	7 tlg.	Abgang NW 76		S	B IO
	8 tlg.	Abgang NW 76		S	B IO
	10 tlg.	Abgang NW 60		S	B IO
	Zink-Einhangstutzen vorbewittert nova	6 tlg.		Abgang NW 100	S
Einhangstutzen Kasten walzblank	6 tlg.			IO	
	10 tlg.		S	B	
Wasserfangkasten walzblank	5 tlg.		S		
	6 tlg.		S	B IO	
	7 tlg.		S		
Lötstutzen walzblank	5 tlg.		S		
	6 tlg.		S	B IO	
	7 tlg.		S	B IO	
	8 tlg.		S	B IO	
	10 tlg.		S	B IO	
Lötstützen Kasten walzblank	8 tlg.		S	B	
	10 tlg.		S	B IO	

Zink-Fallrohr

Lagerort


Titanzink Fallrohr walzblank	NW 120	2,00 m		S	
	NW 100	2,00 m		S	
	NW 87	2,00 m		S	
	NW 76	2,00 m		S	
	NW 60	2,00 m		S	
Rheinzink Fallrohr walzblank Classic	NW 120	2,00 m			IO
	NW 100	2,00 m		BB	IO
	NW 87	2,00 m		BB	IO
	NW 76	2,00 m		BB	IO
	NW 60	2,00 m		BB	IO
Zink-Fallrohr vorbewittert nova	NW 100	2,00 m		S	

Zubehör

Lagerort

vz. Zinkfallrohrschelle mit 140 mm Stift	NW 120		S		IO
	NW 100		S	B	IO
	NW 87		S	B	IO
	NW 76		S	B	IO
	NW 60		S	B	IO
vz. Fallrohrschelle mit Gewindemuffe	NW 120		S		IO
	NW 100		S	B	IO
	NW 87		S	B	IO
	NW 76		S	B	IO
	NW 60		S	B	IO
galv. vz. Stockschraube	100 mm		S	B	IO
	140 mm		S	B	IO
	200 mm		S	B	IO
	250 mm		S	B	IO
	300 mm		S	B	IO
Isolier-Verankerung M10 für Dämmstoffstärken ab 100 mm			S	B	IO
vz. Grundplatte für Wandbefestigung M10			S	B	

Zubehör		Lagerort
Zink-Bogen 60° walzblank	NW 120	S IO
	NW 100	S B IO
	Nw 87	S B IO
	NW 76	S B IO
	NW 60	S B
Zink-Bogen 72°	NW 100	S B IO
	NW 87	S B IO
	NW 76	S B IO
Bogen 85°	NW 120	S
	NW 100	S B IO
	NW 87	S B
Zink-Bogen 72° vorbewittert nova	NW 100	S
Zink-Rohrwinkelbogen 87°	NW 100	S B
	NW 87	S B
Sockelknie walzblank	NW 120	S
	Nw 100	S B IO
	NW 87	S B IO
	NW 76	S B IO
Zink-Sockelknie vorbewittert nova	NW 100	S
Fallrohrabzweig 60° walzblank	NW 100 / NW 100	S B
Fallrohrabzweig 72° walzblank	NW 100 / NW 100	S B IO
	Nw 100 / NW 87	S B IO
	Nw 100 / NW 76	S B IO
	NW 87 / NW 87	S B IO
	NW 87 / NW 76	IO
	NW 76 / NW 76	IO
Flachdach-Abzweig	NW 110 / 100	S
	NW 75/100	S
Zink-Fallrohrreduzierung	NW 100 / 87	S
	NW 100 / 76	S
	NW 87/76	S



Zubehör		Lagerort			
Regenwasserfänger mit Sieb walzblank	NW 120		S		
	NW 100		S	B	IO
	NW 87		S	B	IO
	NW 76		S	B	IO
Wassersammler mit Schlauch walzblank	NW 100		S	B	IO
	NW 87		S	B	IO
	NW 76		S	B	
vz. Regenstandrohr DN 100 1,00 m	ohne Reinigungsöffnung		S	B	IO
	mit Reinigungsöffnung		S	B	IO
vz. Standrohrschelle 100 mm mit Schlagstift mit Gewinde			S	B	IO
			S	B	IO
MASC PE-Standrohr 1,00 m			S	B	IO
MASC Standrohrwulst	100/115				
MASC Standrohrschelle NW 100, grau			S	B	
Zink-Halbwulst walzblank	NW 100		S		IO
	NW 87		S		
Zink-Passkonus walzblank	NW 100 / NW 60		S	B	IO
Zink-Rohrverbinder walzblank	NW 100		S	B	IO
	NW 87		S	B	IO
	NW 76		S	B	IO
	NW 60		S	B	IO
Haube	NW 100		S		
Zink-Wasserfangkasten wasserdichter Zulauf, inkl. vormontierter Zulaufdichtung	NW 110		S		

Zubehör

Lagerort

Standrohrkappe
walzblank

NW 140/ 120
NW 116 / 100
NW 116 / 87
NW 116 / 76
Nw 116 / 60



S IO
S B IO
S B IO
S B IO
S B

Zink-Standrohrkappe
vorbewittert nova

NW 116 / 100

S

Laubschutz

Lagerort

vz. Rinnensieb

120 mm
100 mm
87 mm
76 mm
60 mm



S
S B IO
S
S
S

Alu-Laubschutz Classic 6-tlg. Halbrund 2,00m

S

Kehlblech/ Traufblech

Lagerort

Titanzink Kehlblech 0,7mm a 3,00 m
walzblank


Zuschnitt 400 mm








S B

Traufblech 0,7 mm
Länge 3,00 m

Alu



S B IO

Sita Gullys			Lagerort		
SITA Dachgully Trendy	Bitumen-Manschette			S	IO
	senkrecht DN 100			S	IO
	senkrecht DN 70			S	IO
	abgewinkelt DN 100			S	IO
	abgewinkelt DN 70			S	IO
	mit Klemmflansch				
	senkrecht DN 100			IO	
	waagrecht DN 70		S		
	FPO-Manschette				
	senkrecht DN 100		S		
	senkrecht DN 70		S		
	abgewinkelt DN 100		S		
	abgewinkelt DN 70		S		
	PVC-Manschette				
	senkrecht DN 100		S		
senkrecht DN 70		S			
abgewinkelt DN 100		S			
abgewinkelt DN 70		S			
SITA Trendy Aufstockelement	Bitumen	60-150 mm			IO
		120-220 mm			IO
	PVC	60-150mm		S	
		120-220mm		S	
	FPO	60-150mm		S	
Schraubflansch					
60-150 mm					IO
SITA Balkongully Compact	Bitumen				
	senkrecht DN 50				IO
waagrecht DN 50				IO	
Sita Attikagully Easy	Bitumen	DN 100		S	
		DN 70		S	
	FPO	DN 50		S	
		DN 70		S	
	PVC	DN 100		S	
		DN 70		S	
Sita Balkongully Compact	abgewinkelt				IO
	senkrecht				IO
Sita Sanierungsgully Sani 95 PUR	PVC			S	
	Bitumen			S	IO

BST

Lagerort

PVC Wasserspeier
abgew. Grundplatte

DN 70 PVC Manschette Thermofol D15
DN 100 PVC Manschette Thermofol D15



S B
S B

PVC Notüberlauf

DN 50 PVC Manschette Thermofol D15
DN 70 PVC Manschette Thermofol D15
DN 100 PVC Manschette Thermofol D15



S B
S
S

Alwitra Wasserspeier Typ S
hellgrau/schiefergrau

DN 50 Evalon ohne AL-Grundplatte
DN 70
DN 100

IO
IO
IO

Alwitra
Sanierungs-Dachablauf
hellgrau/schiefergrau

DN 75 Für Ablauf DN 70 Evalon integriert
DN 110 Für Ablauf DN 100 Evalon integriert

IO
IO

Alwitra Dachablauf

DN125/110 inkl. Kiesfang senkrecht

IO

Betondachsteine

Braas

Lagerort

Frankfurter Pfanne
Granit Protegon (Matt)

S

Zubehörsteine an Lager:

Halbe Steine
Giebelstein rechts (88 mm + 110 mm)
Giebelstein links (88 mm + 110 mm)
First- / Gratstein inkl. Klammer
Gratanfangsstein
Standbrettstein ohne Bügel
Bügel f. Standbrettstein
Lüfterstein
Walmkappe



S
S
S
S
S
S
S
S
S

Harzer Pfanne
Star Matt Granit

S B

Zubehörsteine an Lager:

Halbe Steine
Giebelstein rechts (88 mm)
Giebelstein links (88 mm)
Giebelstein rechts (110 mm)
Giebelstein links (110 mm)
First- / Gratstein inkl. Klammer
Gratanfangsstein
Standbrettstein ohne Bügel
Bügel f. Standbrettstein
Lüfterstein
Walmkappe



S B
S B
S B
B
B
S B
S B
S
S
S B

Eternit

Lagerort

Heidelberger Pfanne Planar
dunkelgrau

IO

Zubehörsteine an Lager:

Halbe Steine
Giebelstein rechts (90 mm + 120 mm)
Giebelstein links (90 mm + 120 mm)
First- / Gratstein
Gratanfangsstein
Walmkappe



IO
IO
IO
IO
IO
IO

Tondachziegel

Braas

Lagerort

Rubin 11 V Anthrazit engobiert		IO
Ortgangziegel rechts		IO
Ortgangziegel links		IO
Sattelfirst HO inkl. Klammer		IO
Sattelfirstanfänger Muschel HO inkl. Klammer		IO
Sattelfirstanfänger Glatt HO inkl. Klammer		IO
Firstausgleich mit Doppelmuffe HO		IO
Ton-Solardurchgangziegel		IO
Ton-Sanilüfter geschlossen		IO
Ton-Antennenziegel		IO
Walmkappe HO		IO

Rubin 9 V Anthrazit engobiert		S
----------------------------------	--	---

Ortgangziegel rechts		S
Ortgangziegel links		S
Sattelfirst HO inkl. Klammer		S
Sattelfirstanfänger Muschel HO inkl. Klammer		S
Sattelfirstanfänger Glatt HO inkl. Klammer		S
Firstausgleich mit Doppelmuffe HO		S
Ton-Solardurchgangziegel		S
Ton-Sanilüfter geschlossen		S
Ton-Antennenziegel		S
Walmkappe HO		S

Erlus

Lagerort

E 58 SL anthrazit engobiert		IO
Ortgangziegel rechts		IO
Ortgangziegel links		IO
Firstziegel Nr. 15		IO
Firstabschlussziegel Nr. 15		IO
Firstausgleichziegel Nr. 15		IO
Gratanfänger Nr. 15		IO
Alu-System Sanitärülfüfer		IO
Walmkappe		IO

Creaton Futura Nuance schwarz matt eng.

Lagerort

Flächenziegel

S

Ortgangziegel rechts

S

Ortgangziegel links

S

Firstziegel PF

S

Alu-Firstklammer PF

S

Firstanfang-/endscheibe keramisch PF

S

Gratanfänger keramisch PF

S

Ton-Solardurchgang NW70

S

Dunstrohr keramisch DN 125

S

Ton-Antennenziegel NW 60

S

Walmkappe 3-achsig, keramisch PF


S

Acryl-Anstreichfarbe

S









Längshalber

S



Dachziegel-/ Dachsteine-Zubehör

Lagerort

Acryl-Anstreichfarbe schwarz 250ml				S		
Kehl-/Gratklammer mit Draht 513/3				S		IO
Sturmklammern zum Einhängen für 30/50 Lattung	456/204/2,2mm eckig	HDS/TP		S	B	IO
	456/202/2,2mm eckig	HP/FP		S	B	IO
	456/205/2,5mm rund	Rubin		S	B	IO
	452/006 eckig	Universal		S	B	
	456/223/2,5mm, rund	Tegalit		S		
	456/222/2,5 mm rund	Futura		S		
Sturmklammern zum Einhängen für 40/60 Lattung	452/008	Universal		S		
PVC-Firstendscheibe	anthrazit			S	B	IO
	braun				B	IO
	rot				B	IO
Alu-Firstklammer	anthrazit			S	B	IO
	braun			S		IO
	rot					IO
Erlus Firstklammer	schwarz					IO
Braas Wakaflex-2 5 lfm / Rolle 28 cm breit	anthrazit			S	B	IO
	braun			S		IO
	rot			S	B	IO
Butler Kamin-/Wandanschlussband 5 lfm/ Rolle 28 cm breit	ziegelrot				B	IO
	schwarz				B	IO
	dunkelbraun					IO
Creaton Universal-Anschlussband Creaflex PIB 450 mm breit, 5 m	schwarz			S		
	grau			S		
	rot			S		
Braas Figaroll 5 lfm / Rolle	anthrazit			S	B	IO
	rot			S	B	IO
Butler First-/Gratband 5 lfm/ Rolle 30 cm	braun					IO
	rot				B	IO
	schwarz				B	IO
Klöber Firstband Top Roll 310 mm 5 lfm / Rolle	anthrazit			S		
	braun			S		
	rot			S		

Zubehör

Lagerort

Kehl-Schaumstreifen
1,00 m
selbstklebend

schwarz



S

IO

Delta Dachcolor 0,75 ltr.

anthrazit
ziegelrot
dunkelbraun
anthrazit



S

IO

IO

IO

Delta Dachcolor 2,5 ltr.

anthrazit

Delta Rinnenfarbe 0,75 ltr

lichtgrau

S

B

IO

PVC-Dachformteile

Lagerort

Klöber Grundplatte anthrazit		Frankfurter Pfanne		S	B	IO
		Taunus Pfanne		S	B	
		Harzer Pfanne			B	IO
		Heidelberger Dachstein				IO
		Rubin 11 V		S	B	IO
		Schiefer				IO
		Erlus E 58SL		S		
		Futura schwarz matt				
Klöber Antennenhaube KE 8033-0				S	B	IO
Klöber Solardurchführung KE 8080				S	B	IO
Klöber Abgasrohradapter KE 8060	70/110			S		
Klöber Dunstrohr Venduct mit Haube		100 mm		S	B	IO
		125 mm		S		
Klöber Reduzierstück		DN 100 / 50		S		
		DN 100 / 70		S		
Flexschlauch mit Schraubverschluss	grau	DN 100 / 500 mm		S	B	IO
	rot	DN 125 / 500 mm		S		IO
Abdeckhaube für Flachdach Dunstrohr				S		
Klöber Flachdachgully NW 70 KF 6500				S		
Klöber Gully-Sieb 100 mm KF 6826				S		
Klöber Raumentlüfter, Sanierungslüfter KE6060-0				S		

Sonstige Dachformteile

Lagerort

Raku Bogenschnittlüfter anth. m. Regen- & Schneeabw.	30 / 30 BL	S		
Raku Trapez-Entlüfterpfanne anth. m. Stutzen	100 mm	S	B	IO
Raku Trapez-Belüftungspfanne anth. o. Stutzen		S	B	IO
Raku Antennendurchgang Blei	33 / 45 cm	S	B	IO
Raku Solardurchgang Blei Rohrdurchmesser 58 mm innen	40 / 50 cm	S		

Naturschiefer

Lagerort

Rathscheck InterSIN 150



Bogenschnitt 30/30 BL + BR

S

Universal 25/25

S

Universal 20/20

S

Rechtecker 60/30 ungelocht

S

Rechtecker 50/30 ungelocht

S

Rechtecker 50/25 ungelocht

S

Rechtecker 40/25 ungelocht

S

Rechtecker 40/20 ungelocht

S

Rechtecker 30/20 ungelocht

S



Schuppen 22/17 BL + BR

S

Kehlsteine 42/14 ungelocht

S

Kehlsteine 42/14 rechts behauen

S

Kehlsteine 42/14 links behauen

S

Sauerländer Schrägort 10/5 links

S

Assulo A1



Bogenschnitt 30/30 BL + BR

B IO

Bogenschnitt 25/25 BL

B IO

Bogenschnitt 25/25 BR

B IO

Bogenschnitt Universal 20/20, 25/25, 30/30

B IO

Bogenschnitt 20/20 BR

Rechtecker 60/30 ungelocht

B IO

Rechtecker 50/30 ungelocht

B IO

Rechtecker 50/25 ungelocht

B IO

Rechtecker 40/25 ungelocht

B IO

Rechtecker 40/20 ungelocht

B IO

Rechtecker 30/20 ungelocht

B IO


Schuppen 22/17 BL + BR

Rohschiefer 50/31 ungelocht, unbehauen

B



Eternit Dachplatten		Lagerort
Oberfläche glatt		
Bogenschnitt 40/40 BL	blauschwarz	S
Bogenschnitt 30/30 BL	blauschwarz	S B IO
	dunkelbraun	IO
	ziegelrot	IO
Bogenschnitt 30/30 BR	blauschwarz	S B IO
	dunkelbraun	IO
	ziegelrot	IO
Bogenschnitt 20/20 BL	blauschwarz	S B IO
	dunkelbraun	IO
	ziegelrot	IO
Bogenschnitt 20/20 BR	blauschwarz	S B IO
	dunkelbraun	IO
	ziegelrot	IO
Rechtecker 40/20	blauschwarz	S B IO
	dunkelbraun	IO
	ziegelrot	IO
Rechtecker 30/20	blauschwarz	S B IO
	dunkelbraun	IO
	ziegelrot	IO
Rechtecker 32/60 ungel.	blauschwarz	S IO
Rechtecker VK 30/60	blauschwarz	IO
	dunkelbraun	IO
	ziegelrot	IO
	kristallweiß	IO
Fuß- Kehlplatte 40/40 VK	blauschwarz	IO
Vollkant 40/40 gelocht	blauschwarz	S IO
Oberfläche structur		
Bogenschnitt 30/30 BL	blauschwarz	B IO
Bogenschnitt 30/40 BL	blauschwarz	IO
Bogenschnitt 30/40 BR	blauschwarz	IO
Bogenschnitt 20/20 BL	blauschwarz	
Bogenschnitt 20/20 BR	blauschwarz	
Fuß- Kehlplatte 40/40 VK	blauschwarz	IO
Rechtecker 60/40	blauschwarz	IO
Rechtecker 60/30	blauschwarz	IO
Rechtecker 50/25	blauschwarz	B IO
Rechtecker 40/20	blauschwarz	B IO
Rechtecker 30/20	blauschwarz	B IO
Rechtecker universal 20x20	blauschwarz	B IO
Bogenschnitt univ. 30x30	blauschwarz	IO



Ebene Tafeln

Lagerort

Plantafel mit Stanzkante
2.530 x 1.280 mm
hellgrau

15 mm



S IO

Onduline Wellplatten

Lagerort

Ondalux Standard schwarz
2.000 x 940 mm

S B IO

Onduline- First Duro-S schwarz

S B IO

Onduline-Stifte mit PVC-Kopf
VPE: 400 Stück

S B IO



Wellplatten

Lagerort

Eternit Wellplatte Profil 5 dunkelgrau
2500 mm, ohne Eckenschnitt
2000 mm, ohne Eckenschnitt

S IO

S IO

Wellpulthaube Profil 5 dunkelgrau

S

Wellfirsthaube Profil 5 dunkelgrau
2-teilig, mit Eckenschnitt

S

Fassadenplatten


Lagerort

HPL-Puricomcompact Platte anthrazit
WR 1 Exterior Grade 2800 x 1300 x 6 mm

S B

HPL-Puricomcompact Platte weiß
WR 1 Exterior Grade 2800 x 1300 x 6 mm

S B



Edelstahl-Fassadenschraube 5,5/35 mm
Flachrundkopf 12 mm

RAL 7016 anthrazit
RAL 9010 weiß

S B

S B

EPDM-Fugenband 70mm schwarz


S

Trapezblech

Lagerort

Stahl-Trapezblech 35/207
25 my Polyester RAL 7016 / RSL
Nutzbreite: 1035 mm

2,00 m
3,00 m
4,00 m
5,00 m
6,00 m
7,00 m



S
S
S
S
S
S

Trapezblech-Zubehör


Lagerort

Stahl-Flachbleche
25 my Polyester RAL 7016 / RSL
2.000 x 1.250 x 0,75 mm



S

PE-Sickenfüller für 35/207
große Sicke



S IO

PE - Sickenfüller für 35/207
kleine Sicke

S IO

Lackstift RAL 7016 20 ml

S

Stahl-Firstblech 0,75 mm 10°
15/135/135/15 mm a 3,00 m
25my Polyester RAL 7016 / RSL

S

Stahl-Firstblech 0,75 mm 20°
15/135/135/15 mm a 3,00 m
25my Polyester RAL 7016 / RSL

S

Stahl-Ortgangblech 0,75 mm 90°
260/100/10 mm a 3,00 m
25my Polyester RAL 7016 / RSL



S








Stahl-Zahnblech 0,75 mm
Profil 35/207 große Sicke
25my Polyester RAL 7016

S

Feinbleche

Lagerort

Titan-Zinkblech walzblank 2.000 x 1.000 mm	0,70 mm		S	B
Titan-Zinkblech walzblank 3.000 x 1.000 mm	0,70 mm		S	
Titan-Zinkblech vorbewittert nova 2.000 x 1.000 mm	0,70 mm		S	
Titan-Zinkblech vorbewittert nova 3.000 x 1.000 mm	0,70 mm		S	
Rheinzink-Tafel prePatina walzblank 2.000 x 1.000 mm	0,70 mm		B	IO
Rheinzink-Tafel prePatina blaugrau 2.000 x 1.000 mm	0,70 mm			IO
Zink-Band 600 mm walzblank Coil á 90 kg	0,70 mm		S	
Zink-Band 600 mm vorbewittert nova Coil á 90 kg	0,70 mm		S	
Zink-Band 600 mm vorbewittert noir Coil á 90 kg	0,70 mm		S	
RZ Zink Band 500 mm walzblank Coil á 100kg	0,70mm			
RZ Zink Band 600 mm walzblank Coil á 100kg	0,70mm			IO

Feinbleche			Lagerort		
Kupfer-Tafel 2.000 x 1.000 mm	0,70 mm		S		IO
	0,60 mm				IO
Alu-Tafel blank 2.000 x 1.000 mm 3.000 x 1.000 mm	0,70 mm		S	B	IO
			S		
	2.000 x 1.000 mm		S		IO
	1,00 mm				IO
	1,50 mm				IO
Alu-Tafel Anthrazit 2.000 x 1.000 mm 3.000 x 1.000 mm	0,80 mm		S	B	IO
			S		
	2.000 x 1250 mm		S		
Alu-Tafel Sepiabraun 2.000 x 1.000 mm	0,80 mm		S		IO
Alu-Tafel Ziegelrot 2.000 x 1.000 mm	0,80 mm		S		IO
Alu-Tafel Weiß 2.000 x 1.000 mm	0,80 mm		S	B	IO
Alu-Lochblech Rundlochung RV 5/8 Blank 2.000 x 1.000 mm	0,80 mm		S	B	IO
Alu-Lochblech Rundlochung RV 5/8 Anthrazit 2.000 x 1.000 mm	0,80 mm		S	B	IO
Alu-Lochblech Rundlochung RV 5/8 Sepiabraun 2.000 x 1.000 mm	0,80 mm				IO
vz. Stahl-Feinblech 2.000 x 1.000 mm	0,75 mm		S	B	
PREFA PREFALZ Farbaluminiumband, glatt 0,7x650 mm, 02 P.10 Anthrazit Coil a 60 kg			S		

Lichtplatten

Lagerort

PVC-Trapezlichtplatte 35/207
schlagzäh, klar
1.075 x 1,50 mm

2,00 m
3,00 m
4,00 m



S
S
S

vz. Dachfenster


Lagerort

vz. Dachfenster f. Schiefer
seitlich o. nach oben öffnend
m. ESG-Scheibe

45 / 55 cm

vz. Universaldachfenster
seitlich o. nach oben öffnend
m. Blei und ESG-Scheibe

45 / 55 cm



B IO


IO

Velux-Dachflächenfenster

Lagerort

Schwingfenster GGU
Polyurethan, Alu
Thermo 0070

CK02
CK04
FK04
FK06
MK04
MK06
MK08
PK06
PK08
SK06
SK08



S IO
S IO
S
S
S IO
S IO
S
S IO
S
S IO
S

Klapp-Schwingfenster GPU
Polyurethan, Alu
Thermo 0070

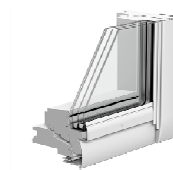
CK04
FK06
MK06
PK06
PK08
SK06
SK08



S IO
S IO
S IO
S
S IO
S IO

Klapp-Schwingfenster GPU
Polyurethan, Alu
Energie Plus 0066

PK06
PK08
SK06
SK08



S
S
S
S

Velux-Eindeckrahmen

Lagerort

Eindeckrahmen Schiefer EDS
Schiefer Stehfalz, Alu
ohne BDX

CK02
CK04
FK04
FK06
MK04
MK06
MK08
PK06
PK08
SK06
SK08



S IO
S IO

IO
IO

IO
IO

Eindeckrahmen Schiefer EDS
Schiefer Stehfalz, Alu
mit BDX

CK02
CK04
MK04
MK06
MK08
PK06
PK08
SK06
SK08

S IO
S IO
S IO
S IO
S
S IO
S IO
S

Eindeckrahmen Ziegel
Alu
ohne BDX

CK02
CK04
FK04
MK04
SK06



S IO
S IO

Eindeckrahmen Ziegel
Alu
mit BDX

CK02
CK04
FK04
FK06
MK04
MK06
MK08
PK06
PK08
SK06
SK08

S IO
S IO
S
S

S IO
S IO
S IO
S IO
S

Dachausstiege

Lagerort

GVT 103
Polyurethan schwarz gedä.
ThermoStar 0059

54 / 83 cm



S IO

GVK 0000Z
schwarz Isolierverglast

46 / 61 cm

S IO

Solar-Rollladen

Lagerort

Solar-Rollladen SSL
Aluminium




MK06
MK08
PK06
PK08
SK06
SK08



S IO
S
S IO
S
S IO
S

Schneefanggitter + Zubehör

Lagerort

vz. Schneefanggitter	20 / 300 cm		S	B	IO
Schneefanggittermuffen			S	B	IO
Schneefanggitterstütze verstärkt f. Schiefer Nr. 60 Nr. 61 zum einhängen			S	B	IO IO
Schneefanggitterstütze verstärkt 45 mm verkröpft f. Pfannen Nr. 62			S	B	IO
Schneefanggitterstütze Universal zum Eihängen Nr. 76b				B	
vz. Schneefanggitterstütze verst. Nr. 61 zum Eihängen, 200mm hoch, 25/6			S		
vz. Balkenhalter 140 mm f. Schiefer Nr. 72			S	B	IO
vz. Balkenhalter 140 mm Universal Nr. 75			S		IO
Schneefanggitterset 200mm hoch Alu-Zinc dunkelgrau beschichtet f. Pfannen			S		

Sicherheitsdachhaken

Lagerort

vz. Sicherheitsdachhaken f. Schiefer 3 SF				B	IO
vz. Sicherheitsdachhaken GEO für Schiefer, mit Spitze, inkl. Befestigung			S	B	
f. Schiefer Kupferdachhaken 4SF					IO




Schieferreparaturhaken

Lagerort

Edelstahl-Schieferreparaturhaken 410	160 mm	S	B	IO
Edelstahl-Schieferreparaturhaken 410 anthrazit	160 mm	S	B	
Kupfer-Schieferreparaturhaken	140 mm			IO


Laufroste

Lagerort

vz. Laufrost	42 cm		S		
	60 cm		S	B	IO
	80 cm		S	B	IO
	100 cm		S	B	IO
	120 cm		S	B	
	150 cm		S		IO
	200 cm		S		IO
300 cm	S				
Befestigungssatz V2A			S	B	IO
Verbindungssatz vz.			S	B	IO
vz. Laufroststütze f. Schiefer Nr. 1			S	B	IO
vz. Laufroststütze f. Ziegel Nr. 2 verkröpft, 45 mm				B	IO
vz. Laufroststütze UNIVERSAL für Ziegel zum Einhängen			S		
vz. Laufroststütze f. Ziegel Nr. 7b anthrazit beschichtet zum Einhängen			S		

Walzblei

Lagerort

Walzblei 1,25 mm	1,00 m		S	IO
	0,45 m		S	B IO
	0,33 m			IO
	0,25 m			IO
	0,20 m			IO
Walzblei 2,00 mm	1,00 m		S	IO
BleiColor SK braun, schwarzgrau, ziegelrot	0,30 m			IO

Unterdeckbahnen und Zubehör

Lagerort

Butler Unterdeckbahn BM-U 150 SK + 50 x 1,50 m



S B IO

S

Butler Nageldichtband einseitig selbstklebend
3 x 50 mm 30,00 m/Rol

S B IO

Braas Divoroll Kompakt 2S 1,50 x 50 m

S B IO

Braas Divoroll Universal + 2S 1,50 x 50 m

S B

Braas Divoroll Comfort 4D 40x1,50m

S

Braas Divoroll TOP RU grün 1,50 x 50 m

S

Braas DivoDämm Membran 2 2S

S IO

Braas Divoroll Dichtmasse 1 kg

IO

Traspir EVO UV 210 TT Fassaaden Unterdeckbahn 50 x 1,50m.

B

Front Band UV 210 75mm 20m.-Rolle

B

Delta Dörken Vent S Plus 1,50 x 50 m

IO

Delta Dörken Fassade Unterdeckbahn

B

Delta Dörken Foxx Plus 1,50 x 50 m

B IO

Delta Dörken Schaum-Band SB 60

IO

Delta Dörken Multiband M60

IO

Bauder Top Vent NSK 1,28 x 25 | 5m

S IO

Bauder Schalungsbahn TS 40 NSK

S B IO



Bitumenbahnen

Lagerort

Bitumen-Glasvlies V 13 besandet	S	B	IO
Bitumen-Schweißbahn V 60 S4 talk.	S	B	IO
Bitumen-Schweißbahn V 60 S4 + AL feinbestreut	S	B	IO
Bitumen-Schweißbahn G 200 S4 talk.	S	B	IO
Bitumen-Schweißbahn FLEX G4E	S		IO
Bitumen-Schweißbahn PYE PV 200 S5 talk.	S	B	IO
Bitumen-Schweißbahn PYE PV 200 S5 grün	S	B	IO
Bauder Super AL-E	S		
Bauder KSA	S	B	
Bauder KSA Duo			IO
Bauder KSD	S	B	IO
Bauder KSO SN beschiefert	S		IO
Bauder Karat graphitschwarz	S		IO
Glasgewebbahn G 200 DD besandet	S		IO
BauderTec ELWS DUO	S		IO
Soprema Flam Jardin schiefer			IO
Soprema Flam Jardin S4 dunkelbraun			IO
Soprema Flam unilay schiefer			IO
Soprema Vapro Stixx Kaltselbstklebebahn			IO
Soprema EVA35			IO

Zubehör Schweißbahn


Lagerort

Butler Bitumen-Voranstrich 10 l			S	B	
Butler Bitumen-Voranstrich 30 l			S	B	IO
Butler Bitumen-Voranstrich LF 10 l	lösemittelfrei		S	B	IO
Bitumen-Voranstrich Burkolit Plus 30 l					IO
Soprema Dachbestreuung Schiefer a 10 Kg-Sack					IO
Soprema Alsan Flashing 5 Kg Eimer					IO
Soprema Alsan Armierungseinlage 20 cm breit, Rolle a 20 m					IO
Soprema Alsan Fleece 165 P 25cm, 30cm, 100cm breit					IO
Soprema Alsan Reiniger Dose 1,0 Liter					IO
Soprema Alsan Grundierung 103 für TPO/FPO Bahnen Dose 1,0kg					IO
Soprema Alsan Flashing quadro Flüssigabdichtung 5,0kg Gebinde					IO
RAL 7012 basaltgrau, RAL 7040 fenstergrau					
Soprema Alsan Grundierung 104-Spray für Metalle Dose 0,5 Liter					IO
Soprema Ausgleichschüttung 50 L-Sack			S		IO
Zink-Kiesfangleiste Langloch 2,00 m/70mm hoch			S		
Bauder LIQUITEC PU Detail	6 kg/Eimer		S		
Bauder LIQUITEC PU Starterset			S		
Bauder LIQUITEC Vlies 165 g 26 cm / 50 m Rolle			S		
Bauder LIQUITEC Vlies 165 g 50 cm / 50 m Rolle			S		IO
Bauder LIQUITEC Reiniger 1 ltr.			S		
Bauder LIQUITEC Primer Kunststoff 0,4 kg/Gebinde			S		
Bauder LIQUITEC Primer Spray Metall 0,4 kg/Dose			S		
Bauder LIQUITEC Vlies Aussenecke			S		
Bauder LIQUITEC Vlies Innenecke			S		IO

Bitumen-Schindeln

Lagerort

Bitumen-Rechteckschindeln Onduline
schiefergrau
rot



S B IO
IO

Bitumen-Biberschindeln Onduline 3,00 qm
schieferblau
rot



S IO
IO

Vliese

Lagerort

Kunstfaservlies KV 300 TF -bohrbar-
50,00 x 2,30 m



S B IO

Glasfaservlies GV 120 B2
50,00 x 1,00 m

S B IO

Bauschutzmatten

Lagerort

Bauschutzmatten 2300 x 1150 mm
6 mm
8 mm
10 mm



S IO
S B IO
IO

Bauschutzbahn 8 mm 8000 x 1250 mm

S

Bauschutzbahn 6 mm 10000/1250 mm

B

PVC-Bahnen

Lagerort

Bauder Thermofol U 15
lichtgrau
1,50 x 20 m

S B

Bauder Thermofol U 15
anthrazit
1,50 x 20 m
Zuschnitt: 0,50 x 20 m
Zuschnitt: 0,75 x 20 m



B

B

B

Bauder Thermofol U18
anthrazit
1,50 x 20 m

S B

Bauder Thermofol Deckband 120 mm x 10 mtr

S

Bauder Außenecke 90° lichtgrau & anthrazit

S B

Bauder Innenecke 90° lichtgrau & anthrazit

S B

Bauder Kontaktkleber PVC 4,5 kg

S B

Bauder Nahtsicherung PVC 1 ltr.

S B

Bauder Reiniger PVC 5 ltr.

S B

Bauder Verbundblech PVC FB 12 lichtgrau 2x1 m

S B

Bauder Verbundblech PVC FB 12 anthrazit 2x1 m

S B

Alu-Kiesleiste 65mm PVC-beschichtet 2,00 m

S

Alu-Kiesfangstreifen PVC, Zuschnitt 166 mm

1 Langlochreihe 2,00 m

S

FPO Bahnen

Lagerort

Bauder Thermofin F 15
silbergrau
1,50 x 20 m

S

Bauder Außenecke T/F 90° silbergrau

S

Bauder Innenecke T/F 90° silbergrau

S

Bauder Befestigungsschiene 6/10 2,25 m

S

Bauder Kontaktkleber T/F 4,5 kg

S

Bauder Reiniger/Nahtaktivierer T/F

S

Bauder Rundschnur T/F 4 mm

S

Bauder Verbundblech T/F FB 14 silbergrau 2x1 m

S






V-Dachbahn hellgrau 1,5 mm (25x1,55 m)	IO
V-Dachbahn hellgrau 1,5 mm (25x1,05 m)	IO
Anschlussbahn Evalon hellgrau 1,5 mm (25x1,05 m)	IO
Anschlussbahn Evalon hellgrau 1,5 mm (25x0,50 m)	IO
Anschlussbahn Evalon hellgrau 1,5 mm (25x0,33 m)	IO
Anschlussbahn Evalon hellgrau 1,5 mm (25x0,25 m)	IO
Anschlussbahn Evalon hellgrau 1,5 mm (25x0,20 m)	IO
Anschlussbahn VSKA hellgrau 1,5mm (25x0,33 m)	IO
Evalon VGSK hellgrau 1,5 mm (25x1,05)	IO
Anschlussbahn Evalon hellgrau 1,5 mm (25x0,43 m)	IO
Anschlussbahn Evalon hellgrau 1,5 mm (25x0,33 m)	IO
Aussenecken Wandanschluss hellgrau	IO
Innenecken Wandanschluss hellgrau	IO
Quellschweißmittel 3 ltr.	IO
Quellschweißmittel 0,5 ltr.	IO
Evalon flüssig hellgrau 2,5 ltr.	IO
Evalon Verbundblech hellgrau 2x1 m	IO
Haftgrund SK-L 10 ltr.	IO
Dachbahn Reiniger 2kg	IO
Evalon-V-Dachbahn schiefergrau 1,5 mm (25x1,05 m)	IO
Evalon-V-Dachbahn schiefergrau 1,5 mm (25x0,50 m)	IO
Evalon-V-Dachbahn schiefergrau 1,5 mm (25x0,33 m)	IO
Evalon-V-Dachbahn schiefergrau 1,5 mm (25x0,25 m)	IO
Evalon-V-Dachbahn schiefergrau 1,5 mm (25x0,20 m)	IO
Evalon-V-Dachbahn schiefergrau 1,5 mm (25x0,16 m)	IO
Anschlussbahn Evalon VSKA schiefergrau 1,5 mm (25x0,33 m)	IO
Evalon VGSK schiefergrau 1,5mm (25x1,05 m)	IO
Aussenecken Wandanschluss schiefergrau	IO
Innenecken Wandanschluss schiefergrau	IO
Evalon Verbundblech schiefergrau 2x1 m	IO
Evalon flüssig schiefergrau 2,5 ltr.	IO




Dämmung

Lagerort








Bauder PUR-Dämmplatte PIR FA TE 40 mm WLS 024 mit Alu-Deckschicht	S	
Bauder PUR-Dämmplatte PIR FA TE 50 mm WLS 024 mit Alu-Deckschicht	S	
Bauder PUR-Dämmplatte PIR FA TE 60 mm WLS 024 mit Alu-Deckschicht	S	
Bauder PUR-Dämmplatte PIR FA TE 80 mm WLS 023 mit Alu-Deckschicht	S	
Bauder PUR-Dämmplatte PIR FA TE 100 mm WLS 023 mit Alu-Deckschicht	S	
BauderPIR FA Gefälle 2.0% - 0 1200 x 1200 x 5/30 mm	S	
BauderPIR FA Gefälle 2.0% - 1 1200 x 1200 x 30/55 mm	S	
BauderPIR FA Gefälle 2.0% - 2 1200 x 1200 x 55/80 mm	S	
BauderPIR FA Gefälle 2.0% - 3 1200 x 1200 x 80/105 mm	S	
BauderPIR FA Gefälle 2.0% - 4 1200 x 1200 x 105/130 mm	S	
BauderPIR KFS 2.0% 1200 x 1200 (Dreieck)x 5/23 mm	S	
BauderPIR GFS 2.0% 1200 x 1200 x 5/25 mm	S	
EPS Gefälledämmung 035 DAA dh 150 kpa 1000/1000/20-40 mm	S	
EPS Gefälledämmung 035 DAA dh 150 kpa 1000/1000/40-60 mm	S	
EPS Gefälledämmung 035 DAA dh 150 kpa 1000/1000/60-80 mm	S	
EPS Flachdachdämmplatte 035 DAA dh 150 kpa 1000/1000/60 mm	S	IO
EPS Flachdachdämmplatte 035 DAA dh 150 kpa 1000/1000/80 mm	S	IO
EPS Flachdachdämmplatte 035 DAA dh 150 kpa 1000/1000/100 mm	S	IO
Isover Kontur FSP 1 1250 x 600 x, 40, 60, 80, 100 mm	S	IO

Holz				Lagerort		
Dachlatten	24/48	mm	2,50 m	S	B	
roh, getrocknet	24/48	mm	3,00 m/ 4,00m	S	B	IO
	30/50	mm	4,00 m	S	B	
	31/52	mm, S10	4,00 m	S	B	IO
Kantholz	40/60	mm	3,00/ 4,00 m	S	B	IO
roh, getrocknet	40/60	mm, S10	4,00 m		B	IO
	40/80	mm	4,00 m	S	B	IO
	60/60	mm	3,00 m		B	
	60/80	mm	3,00/ 4,00 m	S	B	IO
	80/100	mm	3,00/ 4,00 m	S	B	IO
	100/120	mm	4,00 m		B	IO
Bohlen	45/280 mm		3,00/ 4,00 m	S	B	IO
Traubohlen	20-50/140 mm		4,00 m	S	B	IO
KVH C24 nSi	30/50 mm		5,00 m		B	
	40/60 mm		5,00 m	S	B	IO
	40/80 mm		5,00 m		B	
	40/140 mm		5,00 m	S		IO
	50/120 mm		5,00 m			IO
	60/60 mm		5,00 m		B	IO
	60/80 mm		5,00 m		B	IO
Schalbretter roh/getr.	aus 24 mm	160 mm	4,00 m			IO
	aus 23 mm	100/120 mm	4,00 m			IO
	aus 24 mm	8-15cm	3,00 m/4,00 m	S		
	prismiert 8cm		4,00 m	S		
	prismiert 18cm		4,00 m	S		IO
	24 mm haltend		3,00 m/4,00 m	S		
	24mm halt fix 160mm		4,50m		B	
	24mm halt fix 160mm		4,00m		B	
Birke Siebdruckplatte 2,50m x 1,25m	Film/Sieb	15 mm			B	
		21 mm			B	IO
Seekiefer						
C+/C, BFU 100	2500 x 1250 x 21 mm				B	IO
Schalungsplatte Durelis						IO
21mm, 2,50x 1,25m						

Befestigung		Lagerort		
vz. Rispenband 40/2 mm 50m Rolle		S		IO
vz. Dachpappstifte	2,5/20 1,0 kg	S		
	2,5/25 1,0 kg	S		
	2,5/25 2,5 kg	S	B	IO
Fassadenplattennägel	2,3 X 37 mm schwarz			IO
V2A Edelstahl	2,3 X 37 mm ziegelrot			IO
100 Stück	2,3 X 37 mm dunkelbraun			IO
	2,3 X 37 mm weiß			IO
				
Schieferstifte vz. 2,5 kg	25/32	S	B	IO
	28/35	S	B	IO
	28/50	S	B	IO
Schieferstifte Edelstahl 2,5 kg	2,8/3,1x35	S		
	2,8/3,1x50	S		
Rinneisenstifte 2,5 kg	42/65	S	B	IO
Drahtstifte, blank	22/45 2,5 kg		B	
	25/55 2,5 kg	S	B	IO
	28/65 2,5 kg	S	B	IO
	31/65 2,5 kg	S		IO
	31/80 5,0 kg	S	B	IO
	38/100 5,0 kg	S	B	
	46/130 5,0 kg	S	B	IO
	55/160 5,0 kg	S	B	IO
	60/180 5,0 kg		B	IO
	70/210 5,0 kg		B	IO
	76/230 5,0 kg		B	
	76/260 5,0 kg		B	
				
Haltenägel, gerauht, Form 21, 2,5 kg	48/35	S	B	IO
Drahtstifte, verzinkt	28/65 2,5 kg	S	B	
	31/80 2,5 kg	S	B	
	31/80 5,0 kg		B	
	38/100 5,0 kg		B	
	42/120 5,0 kg			IO
				

		Befestigung		Lagerort	
Edelstahl-Festpunkthafte Nr. 5 für Winkel- und Maschinenfalz	25 mm		S		
	28 mm		S		
Edelstahl Schiebehafter Nr. 6 für Winkel- und Maschinenfalz vormontiert	25 mm		S		
	28 mm		S		
Ankernägeln m. Flachkopf 250 Stück	4,0X60 mm			B	IO
	4,0X50 mm			B	IO
	4,0X40 mm			B	IO
Edelstahl Dichtschaube JA 3	6,5/50 E16		S		
	6,5/75 E16		S		
Reisser Bimetall-Bohrschraube RP-r-3H 14 mm Dichtscheibe, blank	4,8x22 mm		S	B	
Reisser Bimetall-Bohrschraube RP-r-3H 14 mm Dichtscheibe, RAL 7016	4,8x22 mm		S	B	
Reisser Bimetall-Bohrschraube RP-r	6,0x50 E16		S		
Reisser Bimetall-Bohrschraube RP-r	6,0x75 E16		S		
Reisser Bimetall-Bohrschraube RP-r	6,0x90 E16		S	B	
Reisser Bimetall-Bohrschraube RP-r-P	6,0x119 E16		S		
Reisser Bimetall-Bohrschraube RP-r-P	6,0x135 E16		S		
Reisser Bimetall-Bohrschraube RP-r-P	6,0x155 E16		S		
Reisser Bimetall-Bohrschraube RP-r-P	6,0x178 E16		S		
Reisser Bimetall-Bohrschraube RP-r-P	6,0x203 E16		S		
Reisser Bimetall-Bohrschraube WFBS-S-A f. Faserzement-Wellplatten 25mm	6,5x130 mm		S		
Reisser HBS Senkkopf Holzbauschraube TX 40 Teilgewinde	6,0x60		S	B	
Reisser HBS Senkkopf Holzbauschraube TX 40 Teilgewinde	6,0x80		S	B	
Reisser HBS Senkkopf Holzbauschraube TX 40 Teilgewinde	6,0x100		S	B	
Reisser HBS Senkkopf Holzbauschraube TX 40 Teilgewinde	6,0x120		S	B	
Reisser HBS Senkkopf Holzbauschraube TX 40 Teilgewinde	6,0x140		S	B	
Reisser HBS Senkkopf Holzbauschraube TX 40 Teilgewinde	6,0x160		S	B	
Reisser HBS Senkkopf Holzbauschraube TX 40 Teilgewinde	6,0x180		S	B	
Reisser HBS Senkkopf Holzbauschraube TX 40 Teilgewinde	6,0x200		S	B	
Reisser HBS Senkkopf Holzbauschraube TX 40 Teilgewinde	6,0x220		S	B	
Reisser HBS Senkkopf Holzbauschraube TX 40 Teilgewinde	6,0x240		S	B	
Reisser HBS Senkkopf Holzbauschraube TX 40 Teilgewinde	8,0x100		S		
Reisser HBS Senkkopf Holzbauschraube TX 40 Teilgewinde	8,0x120		S		
Reisser HBS Senkkopf Holzbauschraube TX 40 Teilgewinde	8,0x140		S	B	
Reisser HBS Senkkopf Holzbauschraube TX 40 Teilgewinde	8,0x160		S	B	
Reisser HBS Senkkopf Holzbauschraube TX 40 Teilgewinde	8,0x180		S		
Reisser HBS Senkkopf Holzbauschraube TX 40 Teilgewinde	8,0x200		S	B	
Reisser HBS Senkkopf Holzbauschraube TX 40 Teilgewinde	8,0x220		S	B	
Reisser HBS Senkkopf Holzbauschraube TX 40 Teilgewinde	8,0x240		S	B	
Reisser HBS Senkkopf Holzbauschraube TX 40 Teilgewinde	8,0x260		S		
Reisser HBS Senkkopf Holzbauschraube TX 40 Teilgewinde	8,0x280		S		

Befestigung			Lagerort	
Reisser HSB Tellerkopf Holzbauschraube TX 40 Teilgewinde		8,0x100	S	B
Reisser HSB Tellerkopf Holzbauschraube TX 40 Teilgewinde		8,0x120	S	B
Reisser HSB Tellerkopf Holzbauschraube TX 40 Teilgewinde		8,0x140	S	B
Reisser HSB Tellerkopf Holzbauschraube TX 40 Teilgewinde		8,0x160	S	B
Reisser HSB Tellerkopf Holzbauschraube TX 40 Teilgewinde		8,0x180	S	B
Reisser HSB Tellerkopf Holzbauschraube TX 40 Teilgewinde		8,0x200	S	B
Reisser HSB Tellerkopf Holzbauschraube TX 40 Teilgewinde		8,0x220	S	B
Reisser HSB Tellerkopf Holzbauschraube TX 40 Teilgewinde		8,0x240	S	B
Reisser HSB Tellerkopf Holzbauschraube TX 40 Teilgewinde		8,0x260	S	B
Reisser HSB Tellerkopf Holzbauschraube TX 40 Teilgewinde		8,0x280	S	B
Reisser HSB Tellerkopf Holzbauschraube TX 40 Teilgewinde		8,0x300		B
Reisser DNS plus Holzbauschraube Flaesko Stahl verz.		4,0x40	S	
Reisser DNS plus Holzbauschraube Flaesko Stahl verz.		4,0x50	S	
Reisser DNS plus Holzbauschraube Flaesko Stahl verz.		4,5x60	S	
Reisser DNS plus Holzbauschraube Flaesko Stahl verz.		4,5x70	S	
Reisser DNS plus Holzbauschraube Flaesko Stahl verz.		5,0x40	S	
Reisser DNS plus Holzbauschraube Flaesko Stahl verz.		5,0x50	S	
Reisser DNS plus Holzbauschraube Flaesko Stahl verz.		5,0x60	S	
Reisser DNS plus Holzbauschraube Flaesko Stahl verz.		5,0x70	S	
Reisser DNS plus Holzbauschraube Flaesko Stahl verz.		5,0x80	S	
Reisser DNS plus Holzbauschraube Flaesko Stahl verz.		5,0x100	S	
Edelstahl-Bohrschraube	JF 3-2H-4,8X19 E 14/2		B	IO
Edelstahl-Bohrschraube	JF 3 4,9x35 E 16		B	
Edelstahl-Bohrschraube	JF 3 6,8x60 E 16			
Edelstahl-Bohrschraube	JF 3 6,8x80 E 16		B	IO
Edelstahl-Bohrschraube	JF 3 6,8x100 E 16		B	IO
Edelstahl-Bohrschraube	JF 3 6,8x120 E16		B	
Edelstahl-Bohrschraube	JF 3 6,8x140 E16		B	
Edelstahl-Bohrschraube	JF 3 6,8x160 E16			
Edelstahl-Bohrschraube	JF 3 6,8x180 E16			
Edelstahl-Bohrschraube	JF 3 6,8x200 E16			
Edelstahl-Bohrschraube	JF3 6,8x220 E16			
Edelstahl-Bohrschraube	JF 3 4,8x19 E14/2	lackiert RAL 7016	B	
Edelstahl-Bohrschraube	JF 3 6,8x100 E 16	lackiert RAL 7016	B	IO
Edelstahl-Bohrschraube	JF 3 5,5x35 E16	lackiert RAL 7016	B	
Edelstahl-Bohrschraube	JT3-2-6,5/80 E16	- Auslaufartikel -	B	
Edelstahl-Flachrundkopf Bohrschraube	JT3-FR-2 4,9/35 E11		B	
Climadur-Daboschraube TKR 4,8/35mm			S	B IO
EJOT Bohrschraube JT3-6-5,5x25 E16 Trapezblech auf Metall Edelstahl A2			S	
EJOT Bohrschraube JT3-6-5,5x50 E16 Trapezblech auf Metall Edelstahl A2			S	

Befestigung		Lagerort		
Ejot Zubehör	Halteteller Stahl HTV 82/40 TK	S	B	IO
	Halteteller Stahl HTV 82/40 F	S	B	IO
	Halteteller vz. Rund HTV 40/25mm vormontiert	S	B	
	Halteteller vz. Rund HTV 40/35mm vormontiert	S	B	IO
	Halteteller vz. Rund HTV 40/45mm vormontiert	S	B	
	JBS-R / EcoTek-70-100-65/80	S		
	JBS-R / EcoTek-90-120-85/80	S		
	JBS-R / EcoTek-110-180-105/120	S		
	EJOT-Nuss-K-SW 8-1/4 x 50 m Kugel+Bandfeder			IO
	Magnethalter HTV m.Kugel+Bandfeder			
	Bit-PH2-M6x35			
	ISO Dart Befestigungssystem WDVS 80,120,160,200			IO
	Alu-Kalotte 41/32 für Profil 35/207 RAL 7016	S	B	IO
	Alu-Kalotte 26/27	S		IO
	Dichtmanschette Dektite EZI-Seal	DFE 103 EZ, 5-127mm, 221x221mm	S	B
DFE 104 EZ, 75-175mm, 280x280mm		S		IO
DFE 106 EZ, 125-230mm, 363x363mm		S		IO
Pilzdichtungen mit Schutzhut			IO	
Edelstahl-Bohrschraube JT2-FZ-F-6,5x130-FDZ für Wellplatten Profil 5		S		IO
Isolierplattenschraubdübel IPSD 80	grau		S	B
Isolierplattenschraube IPS 80	Telegrau		S	B
Isolierplattenschraube IPS-H 80	Telegrau		S	B
Spreiznagel USN 40	Telegrau		S	B
Spreiznagel USN 60	Telegrau		S	B
Simpson Winkelverbinder mit Rippe	ABR 70			B
Simpson Winkelverbinder mit Rippe	ABR 90		S	B
Simpson Winkelverbinder mit Rippe	ABR 105			B
Simpson Winkelverbinder ohne Rippe	AB 70			B
Simpson Winkelverbinder ohne Rippe	AB 90		S	B
Simpson Winkelverbinder ohne Rippe	AB 105			B
Simpson Winkelverbinder	40/40/40 mm		S	B
Simpson Winkelverbinder	40/40/60 mm			B
Simpson Winkelverbinder	60/60/40 mm			B
Simpson Winkelverbinder	60/60/50 mm		S	B
Simpson Winkelverbinder	60/60/60 mm			B
Simpson Winkelverbinder	60/80/60 mm			B
Simpson Winkelverbinder	80/80/60 mm		S	B
Simpson Winkelverbinder	80/80/80 mm			B
Simpson Winkelverbinder	100/100/100 mm			B
Simpson Winkelverbinder 3,0 mm AE76	90/48/76 mm			
Simpson Zuganker 90/35/40 mm				

Befestigung		Lagerort
Simpson Lochblech	40/120	B
Simpson Lochblech	40/160	B
Simpson Lochblech	50/200	S B
Simpson Lochblech	60/200	S B
Simpson Lochblech	60/240	B
Simpson Lochblech	80/200	S B
Simpson Lochblech	80/240	B
Simpson Lochblech	80/300	B
Simpson Lochblech	100/200	S B
Simpson Pfostenanker	90x50x200 mm	B
Simpson Pfostenanker	100x50x200 mm	B
Simpson Pfostenanker	120x50x206 mm	B
Simpson Sparrenpfettenanker SPF links	170	S B
Simpson Sparrenpfettenanker SPF rechts	170	S B
Simpson Sparrenpfettenanker SPF links	210	S B
Simpson Sparrenpfettenanker SPF rechts	210	S B
Simpson Balkenschuh außen	60x100 mm	S B
Simpson Balkenschuh außen	80x120 mm	
Simpson Balkenschuh außen	100x140 mm	
Simpson Balkenschuh außen	120x160 mm	
Simpson Balkenschuh innen	60x95 mm	
Simpson Balkenschuh innen	80x130 mm	
Simpson Balkenschuh innen	100x140 mm	
Simpson Sparrennägel SN	6,0 x 230 mm	
Simpson Sparrennägel SN	6,0 x 260 mm	
Simpson Sparrennägel SN	6,0 x 280 mm	
Simpson Sparrennägel SN	6,0 x 300 mm	
Simpson Stabdübel 8x115 mm	8x115 mm	
Simpson Stabdübel 12x140 mm	12x140 mm	
Simpson Stützenfuß PPU	80x60 mm	B
Simpson Stützenfuß PPU	100x60 mm	B
Simpson Stützenfuß PPU	120x60 mm	B
Simpson Stützenfuß PU80	(81/70/126 mm)	B
Simpson Stützenfuß PU100	(101/70/126 mm)	B
Simpson Stützenfuß PU120	(121/70/116 mm)	B



Befestigung

Lagerort

TJEP Rillennägel GR 28/63, 34°, D-Kopf, papiermagaziniert, vz 12 (Pk. a 4600 Stück)		IO
TJEP Rillennägel GR 28/75, 34°, D-Kopf, papiermagaziniert, vz 12 (Pk. a 4000 Stück)		IO
TJEP Rillennägel GR 31/90, 34°, D-Kopf, papiermagaziniert, vz 12 (Pk. a 3000 Stück)		IO
TJEP Ganzjahresgas, 165 mm, roter Ring		IO
OK Gaskartusche		IO
Hikoki D-Kopf Rahmennägel 34° Ringschaft, MHD, 2,8 x 65 mm (Pk. a 3000 Stück)		S
Hikoki D-Kopf Rahmennägel 34° Ringschaft, MHD, 2,8 x 75 mm (Pk. a 2500 Stück)		S
Hikoki D-Kopf Rahmennägel 34° Ringschaft, MHD, 3,1 x 90 mm (Pk. a 2500 Stück)		S
Briel vz. Dachlattenverlängerung	500 mm	S
für 30/50er Lattung	750 mm	S
	1200 mm	S

Werkzeug	Lagerort		
Leister Heißluftschweißgerät Triac AT mit Digitalanzeige f. aufsteckb. Düsen	S		
Leister Heizelement Triac AT/ST Heißluftgerät #142x717 230V 1550 W	S		
Verschiedene Winkelflachdüsen	S		IO
Andrückrollen	S		IO
Nahtprüfer	S		IO
Planenschere	S		IO
Kehlfix	S		IO
Soprema Nahthobel / Kanthenhobel	S		
Soprema Nahthobelschärfer	S		
Grün Weichlötset und Zubehör		S	B IO
Grün Universalbrenner		S	B IO
Latthammer mit Magnet		S	IO
Schieferhammer links		S	B IO
Schieferhammer rechts		S	B IO
Schnurschlag - Doppelgerät		S	B IO
Schnurschlag - Einzel		S	B IO
Folien-/Arbeitsschere		S	IO
Holzschmiege		S	IO
Schieferhaubrücke gebogen		S	B IO
Schieferhaubrücke grade		S	B IO
Nageleisen kurz		S	B IO
Nageleisen lang		S	B IO
Messertasche		S	B
Nageltasche		S	B
Hammerkette 3-fach		S	B
Lederkoppel Topline Bw. 80cm		S	
Lederkoppel Topline Bw. 90cm		S	
Lederkoppel Topline BW. 100cm		S	
Lederkoppel Topline BW. 110cm		S	
Koppelschloss Dachdecker		S	
Koppelschloss Zimmermann		S	
Markierungsfarbe rot 1kg		S	B IO
Markierungsfarbe schwarz 300g			B
Markierungsfarbe blau 1kg		S	B IO
Nahtprüfer 90 gebogen, Holzgriff			B
Schieferschere Metall mit Locher			IO
Freund Handtacker RAPID 23		S	
Freund Hefthammer 11/19			IO
verschiedene Sorten Heftklammern			IO
Salzsäureflasche blau		S	B IO
Lötflasche gelb		S	B IO
Freund Gel-Flussmittel für neue Metalle		S	B IO

Werkzeug	Lagerort		
Blehschere links	S	B	IO
Blehschere rechts	S	B	IO
Falzzange Klein 40 mm	S	B	IO
Falzzange Groß 80 mm	S	B	
Tafelschere 30cm links	S		IO
Tafelschere 30cm rechts	S	B	IO
Durchlauf-Schere links	S	B	IO
Durchlauf-Schere rechts	S	B	IO
Lötsalmiakstein	S		IO
Lötwasserpinsel	S	B	IO
PE-Spritzflasche für PVC-Lösung	S		IO
Rinneisenabbeigezange	S	B	IO
Latthammer mit Ledergriff und Magnet	S		
Ziegelkneifzange	S		
Hefthammer 11 Fast & Fix	S		IO
Schnuschlaggerät Turbospeed	S	B	IO
Anreißschablone Edelstahl	S		IO
Schiefer - und Faserzementschere	S	B	IO
Lattenheber	S	B	
Falzzange eingelegt gerade 22 mm	S		
Falzzange eingelegt gebogen 22 mm	S		
Falzzange eingelegt gerade 40 mm	S		
Falzzange eingelegt gebogen 40 mm	S	B	IO
Falzzange eingelegt gerade 60 mm	S		
Falzzange eingelegt gebogen 60 mm	S		
Idealschere 260 mm rechts	S		
Idealschere 260 mm links	S		
Lochschere Edelstahl rechts	S		
Lochschere Edelstahl links	S		
Tafelblehschere Edelstahl rechts	S		
Tafelblehschere Edelstahl links	S		
Nagelkasten aus vz. Stahlblech	S		



HIKOKI

Hikoki Akku Bohr- und Meißelhammer (Brushless) DH18DPC Basic (HSC IV)		S
Hikoki Akku Bohr- und Meißelhammer DH3628DB Basic, SDS-Plus (Brushless) (HSC II)		S
Hikoki Akku Bohrschrauber (Brushless) DS18DE (Basic) (HSC II)		S
Hikoki Akku Bohrschrauber (Brushless) DS36DC(Basic) (HSC II)		S
Hikoki Akku Kreissäge 36V C3606DB(Basic) (HSC IV) inkl. 1 HM-Sägeblatt, HIK-System-Case IV		S
Hikoki Akku Metall-Kreissäge 36V CD3605DB(Basic) (HSC IV) inkl. 1 HM-Sägeblatt, HIK-System-Case IV		S
Hikoki Akku Stichsäge CJ18DA 18V (Basic) (HSC III)		S
Hikoki Akku Kettensäge 36V (Brushless) CS3630DB (Basic) 30 cm Schwertlänge		S
Hikoki Akku-Tigersäge CR18DB (Basic)		S
Hikoki Akku Streifen Nagler 34° NR1890DBCL (5.0Ah) (HSC IV) inkl. 2 Akkus 18V 5AH, 1 Ladegerät,		S
Hikoki Akku Schlagschrauber WH36DC(Basic) (HSC II)		S
Hikoki Akku Winkelschleifer (Brushless) G1813DE (Basic) (HSC III) HIK-System-Case II		S

Werkzeug	Lagerort
Hikoki Akku Winkelschleifer (Brushless) G3623DA (Basic) (HSC II) HIK-System-Case II	S
Hikoki Akku Oszillations-Schleifer CV18DBL	S
Hikoki Oszillations-Schleifer Messer für Holz und Metall Starlock 32 und 65 mm breit	S
Hikoki Akku Schlagbohrschrauber DV18DD 18V	S
Hikoki Akku Gebläse RB18DC 18V (Basic)	S
Hikoki Baustellenradio UR18DA (Basic) FM/DAB+ und Bluetooth inkl. Netzadapter	S
Hikoki Teleskop-Baustellenstrahler (Basic) UB18DG, 18V - 4.000 Lumen höhenverstellbar 123 - 215 cm	S
Hikoki Sägekette 12" x 3/8" x 1,3mm (.050") x 45	S
Hikoki TCT Kreissägeblatt 150x20 Z34 für Metall-Kreissäge CD 3605DB	S
Hikoki Kreissägenblatt Holz d=165mm; 36 Zähne für Akku-Kreissäge C3606DA	S
Hikoki 18tlg Bit-Box (Box II)	S
Hikoki 24tlg Bit-Box (mit Ratsche)	S
Hikoki 32tlg Bit-Box (Box I)	S
Hikoki Booster Pack 2x Akku MULTI VOLT BSL36B18 36V 4,0Ah / 18V 8,0Ah + UC18YSL3WFZ	S
Hikoki Booster Pack 2x Akku MULTI VOLT BSL36A18 36V 2,5Ah / 18V 5,0Ah + UC18YSL3WE3Z	S



Werkzeug

Lagerort

Hikoki Booster Pack
2x Akku 18V 4.0Ah BSL1840M +
Akku Ladegerät UC18YFSL
UC18YFSLWEZ



S

Hikoki Booster Pack
2x Akku 18V 5.0Ah BSL1850 +
36V 2,5Ah / 18V 5,0Ah +
UC18YKSLW0Z



S

Hikoki D-Kopf Rahmennägel 34°
Ringschaft, MHD, 2,8 x 65 mm Papiermagaziniert
Paket a 3000 Stück

S

Hikoki D-Kopf Rahmennägel 34°
Ringschaft, MHD, 2,8 x 75 mm Papiermagaziniert
Paket a 2500 Stück

S

Hikoki D-Kopf Rahmennägel 34°
Ringschaft, MHD, 3,1 x 90 mm Papiermagaziniert
Paket a 2500 Stück

S

Hikoki Bohrer-Set 5-tlg.



S

Hikoki SDS Hammerbohrer-Set 5-tlg.



S

Hikoki Schlangenbohrer-Set Cassette
6-Stück (6/8/10/12/14/16X230 mm)



S

Hikoki Tigersägenblattset 12-tlg.



S

Layher®

Gerüstschlüssel für 19 mm und 22 mm



S

Rollgerüst ZIFA 1406210



S

Holz-Stufentritt 3 Stufen



S

Holz-Stufentritt 4 Stufen



S

Holz-StufenStehleiter 2x4



S

Holz-StufenStehleiter 2x6



S

Alu-Telesteg 4,00 m



S

Topic Teleskopleiter 4x5 Sprossen



S

Topic Klappleiter 2x6 Sprossen



S

Teleskopleiter Holmverlängerung



S

Einhängeplattform



S

Topic Dachrinnenhalter



S

Bauchemie

Lagerort

Soudal Soudatherm Roof 250		850ml			S	B	
Soudal Fix All Cryst Alleskleber		290ml					B
Sopro WaterBlock Hybrid Abdichtung		Kartusche	438 gr.		S	B	IO
		Dose	1,00 kg.		S	B	IO
		Eimer	3,00 kg		S		
							IO
Bytum Spray Black 500 ML					S	B	
Abdichtendes Bitumenbahn-Spray							IO
Via Fugen-Dicht 7 S20	a 310ml	grau			S	B	
		weiß			S	B	
		transparent			S	B	
		anthrazit			S	B	IO
Via Dicht 7 Kleber	a 310 ml	schwarz			S	B	IO
		weiß			S	B	IO
		grau			S	B	IO
Blechkleber-Bitumen	a 5,00 kg				S		IO

Sonstiges Zubehör

Lagerort

Taubenstop E-4, Ecopig-vierreihig 85/155 mm Element 0,33 m					S	B	
Vogelschutzgitter		Alu natur	100mm/60m		S	B	IO
		Alu schwarz	100mm/60m		S	B	
		Multiprofil	rot/weiß				IO
		PVC schwarz	100mm/5m		S	B	IO
		PVC braun	100mm/5m				IO
		PVC weiß	50mm/5m				
		PVC rot	50mm/5m				
		PVC weiß	150mm/5m				
Alu-Wandanschlusschiene gelocht			3m		S	B	

Sonstiges Zubehör

Lagerort

Werkzeug-Seil (Plankenseil) 8,00 m				S	
Bürsten für Dachstuhl	lose			S	IO
inkl. Befestigungsmaterial					
Dachdecker-Auflegeleiter Holz 365mm	3,95m	14 Sprossen		S	IO
Kaminaufsatz mit Haube		Beton			
		20/20 cm	AM 40/40	S	IO
		25/25 cm	AM 45/45		IO
		15/15 cm	AM 32/32		B
Big Bag	für Asbest-Entsorgung	90/90/110 cm		S	B IO
Big Bag	für Asbest-Entsorgung	260/125/30 cm		S	B IO
Dörken Abdichtungsband RA 100				S	B IO
Delta-Dachplane 6,00 x 10,00m				S	
Wasserabsorbierer "Imisorb"	800g/Dose			S	B
Schrumpfschlauch geschlossen 1,00 m					
von 28 auf 6 mm schrumpfbar				S	
von 115 auf 34 mm schrumpfbar				S	
von 235 auf 67 mm schrumpfbar				S	
Schrumpfschlauch offen					
von 28 auf 6 mm schrumpfbar, 15cm hoch				S	
von 100 auf 30 mm schrumpfbar, 20cm hoch				S	
von 185 auf 55 mm schrumpfbar, 30cm hoch				S	
Briel Flachdachprofil Galant		5000 mm		S	B
Alu natur, Blendhöhe 100mm		2500 mm		S	
Briel Flachdachprofil Galant					
RAL 7016 Struktur, Blendhöhe 100mm		5000 mm		S	
Briel Galant Außenecke 90°, 250/250 mm	Alu natur + RAL 7016			S	B
Briel Galant Innenecke 90°, 250/250 mm	Alu natur + RAL 7016			S	
Briel Galant Stoßverbinder	Alu natur + RAL 7016			S	
Briel Galant Klemmprofil 400 mm				S	B
Alu-Trittschutz Raku-K-Profil 150 mm		2500 mm		S	B
Alu-Aussenecke Raku-K-Profil, 150/150 mm				S	B
Alu-Innenecke Raku-K-Profil, 150/150 mm				S	B

Modul BlackLux HJT Bifazial
MW-SP430-B108-DFB182
1722 x 1134 x 30 mm



S

PV-Indach

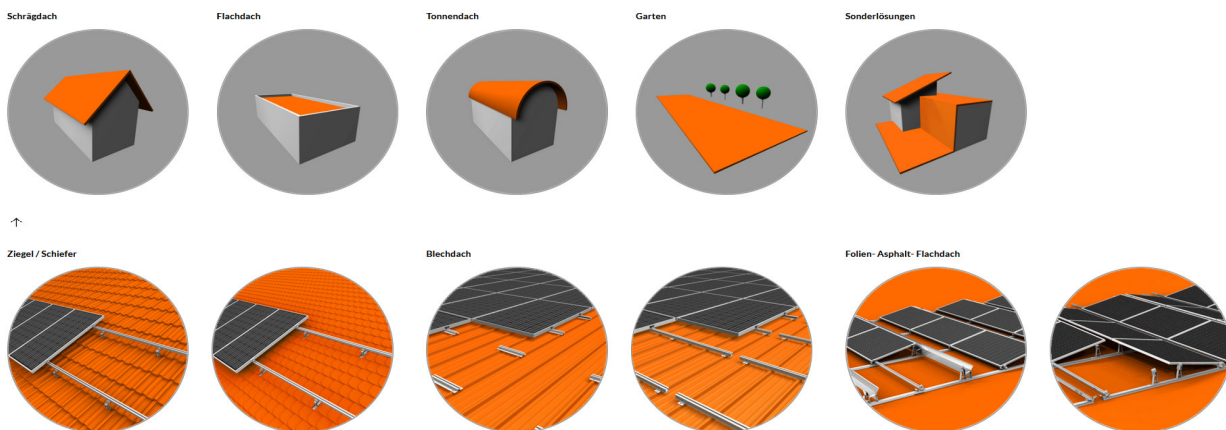
[Produkte & Service - Solaranlagen - Hoch Baustoffe - Baustoffhandel im Hunsrück und an der Nahe](#)



PV-Aufdach-Zubehör

Diconal PV-Unterkonstruktion für Steildach/Flachdach und Sonderlösungen

<https://www.diconal.de/>



HOCH MACH DEINEN STROM! 9-2024

Mehrwertsteuer befreit!

Balkonkraftwerk

800 Watt READY

plug & save money 

Balkonkraftwerk-Set
2 BlackLux Module 430 Watt, bifazial,
1 Wechselrichter: Hoymiles
HMS-800W-2T, integriertes
WLAN, inkl. 5 Meter Anschlusskabel

Verschiedene Montagesets auf Anfrage,
z.Bsp.:
Set inkl. Dreieck-Bock / Flachdach **519.- €**

2 PV-Module (je 430 Watt)

3.470 mm

1.140 mm

1

2

Setpreis
399.- €
Nettopreis, zzgl. MwSt.

Wechselrichter
Hoymiles HMS-800W-2T

Optional:
Dreieck Bock / Flachdach



Beratung & Bestellung:

Simmern	06761 856 - 251		Michel.Dirk@Hoch-Baustoffe.de
Büchenbeuren	06543 50170 - 0		Buechenbeuren@Hoch-Baustoffe.de
Idar-Oberstein	06784 90499 - 0		Idar-Oberstein@Hoch-Baustoffe.de

HOCH
Bauen und Wohnen.

Photovoltaik

Lagerort

Mehrwertsteuer befreit!

Balkonkraftwerk Full Power 1720 Watt

Erweiterbares Komplettpaket

- 4x PV-Modul BlackLux 430 Watt
- HJT, bifazial 1722 x 1134 x 30 mm
- 1x Speicher Anker Solix E1600 PRO
- Speicherkapazität 1,6 kWh

plug & save money



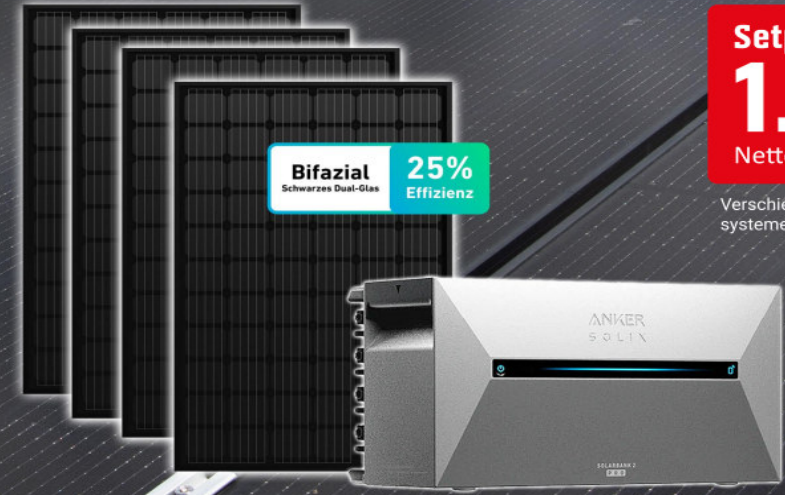
Setpreis

1.299.- €

Nettopreis, zzgl. MwSt.

Verschiedene Halterungen und Befestigungssysteme auf Anfrage.

Bifazial
Schwarzes Dual-Glas
25%
Effizienz



1000W
Steckdose



9,6kWh
Maximal erweiterbare
Kapazität bei
9.6kWh (DIY)



IP65
Schutzklasse
Wasserdicht & staubfest

-20°C
Leistung
Thermal Boosting Technology

6000
Ladezyklen

15
Jahre
Lebensdauer

10
Jahre
Garantie

Speichererweiterung



Anker Solix Expansion Battery
1,6 kWh für die steckbare Erweiterung
des Speichers auf max. 9,6 kWh
zzgl. 573,00 €/Stück

Intelligenter Energietracker



Anker SOLIX Smart Meter
Für die optimale Nutzung des Speichers
EINBAU IM SCHALTSCHRANK NUR DURCH
ELEKTRIKER!
zzgl. 89,00 €/Stück

Beratung & Bestellung:

Simmern	06761 856 - 251		Michel.Dirk@Hoch-Baustoffe.de
Büchenbeuren	06543 50170 - 0		Buechenbeuren@Hoch-Baustoffe.de
Idar-Oberstein	06784 90499 - 0		Idar-Oberstein@Hoch-Baustoffe.de